



ПРОСПЕКТ

ИЗДАВАОЦА

**ДРУШТВО ЗА ИСТРАЖИВАЊЕ, ПРОИЗВОДЊУ,
ПРЕРАДУ, ДИСТРИБУЦИЈУ И ПРОМЕТ НАФТЕ И
НАФТНИХ ДЕРИВАТА И ИСТРАЖИВАЊЕ И
ПРОИЗВОДЊУ ПРИРОДНОГ ГАСА
НАФТНА ИНДУСТРИЈА СРБИЈЕ А.Д. НОВИ САД**

Нови Сад, децембар 2011. године



A) УВОДНИ ДЕО ПРОСПЕКТА

Комисија за хартије од вредности не одговара за истинитост и потпуност података наведених у проспекту за издавање хартија од вредности, нити за способност издаваоца хартија од вредности да испуне обавезе из хартија од вредности које издаје.

1. ИЗДАВАЛАЦ АКЦИЈА

1.1. Назив, седиште, МБ и ПИБ

ДРУШТВО ЗА ИСТРАЖИВАЊЕ, ПРОИЗВОДЊУ, ПРЕРАДУ, ДИСТРИБУЦИЈУ И ПРОМЕТ НАФТЕ И НАФТНИХ ДЕРИВАТА И ИСТРАЖИВАЊЕ И ПРОИЗВОДЊУ ПРИРОДНОГ ГАСА НАФТНА ИНДУСТРИЈА СРБИЈЕ А.Д. НОВИ САД, НАРОДНОГ ФРОНТА 12
МБ: 20084693
ПИБ: 104052135

1.2. Основна делатност

0610 – Експлоатација сирове нафте

1.3. Висина основног капитала из последњег финансијског извештаја на дан 30.09.2011. године

87.128.024.000 РСД

НАПОМЕНА: Основни капитал у износу од 87.128.024.000 РСД састоји се од акцијског и осталог капитала. Вредност акцијског капитала регистрованог у Агенцији за привредне регистре у износу од 81.530.220.000 РСД је заснована на процени вредности неновчаног улога на дан 31.05.2005. године, рађене за потребе израде деобног биланса и оснивања НИС а.д. Нови Сад одлуком Владе Републике Србије. Ревизор финансијских извештаја за 2005. годину је утврдио да је у рачуноводственим евиденцијама НИС а.д. Нови Сад вредност основног капитала већа за 5.597.804.000 РСД од износа регистрованог у Агенцији за привредне регистре. По налогу Ревизора ова разлика је приказана као Остали капитал. У 2009. години износ од 20.000 РСД је пребачен на позицију Остали капитал како би се усагласило стање између вредности акцијског капитала регистрованог у Централном регистру (81.530.200.000 РСД) и вредности у пословним књигама (81.530.220.000 РСД) што се види у извештају за 2009. годину као кретање на капиталу.

2. АКЦИЈЕ КОЈЕ СЕ ИЗДАЈУ

2.1. Врста, класа, ознака емисије, CFI код и ISIN број хартије од вредности

3. ОБИМ ЕМИСИЈЕ АКЦИЈА

3.1. Навести укупну номиналну вредност свих хартија од вредности које се намеравају издавати у динарима

4. БРОЈ КОМАДА АКЦИЈА И ЊИХОВА НОМИНАЛНА ВРЕДНОСТ

4.1. Укупан број хартија од вредности које се намеравају издати

4.2. Номинална вредност једне хартије од вредности

5. ПРОДАЈНА ЦЕНА АКЦИЈА

5.1. Навести цену по којој се нуде хартије од вредности

5.2. Начин плаћања за хартије од вредности



6. ПРАВА И ОБАВЕЗЕ ИЗ АКЦИЈА

6.1. Навести сва права и обавезе из акција

6.2. Право пречег уписа

6.2.1. Лица која имају прече право на упис и уплату акција и основ настанка тог права (власници обичних акција, имаоци варанта, замењивих обвезница, преференцијалних замењивих акција)

6.2.2. Укупан број хартија од вредности по основу којих остварују право пречег уписа

6.2.3. Број акција нове емисије на којима се остварује право пречег уписа

6.3. Пореске обавезе ималаца акција

6.3.1. Порез на имовину, промет, добит, ослобађање од пореза, порески стимуланси

6.4. Начин регулисања евентуалних спорова између издаваоца и ималаца хартија од вредности и назив суда надлежног за решавање спорова

7. ВРЕМЕ, МЕСТО И РОК ЗА УПИС АКЦИЈА

7.1. Навести пословно име, седиште, адресу и радно време БДД/банке и рок у ком се може вршити упис акција (посебно навести рок за упис по основу права пречег уписа)

8. МЕСТО И УСЛОВИ УПЛАТЕ АКЦИЈА

8.1. Навести пословно име, седиште, адресу, рок у ком се може вршити уплата акција и радно време банке у којој се врши уплата

8.2. Навести начин на који се врши расподела више уписаних и уплаћених хартија од вредности лицима која врше упис и уплату хартија од вредности

8.3. Последице неплаћања или прекорачења рока за уплату

8.4. Број хартија од вредности који мора бити уписан и уплаћен да би се продаја сматрала успешном (праг успешности)

8.5. Начин и рок враћања уплаћених износа у случају да продаја не буде успешна са каматном стопом која се обрачунава на уплаћена средства и метод њеног обрачуна

8.6. Назив и седиште лица које води регистар и врши клиринг и салдирање обавеза из хартија од вредности које се намеравају издавати (Централни регистар)



9. ТРЖИШТЕ НА КОМЕ СЕ ТРГУЈЕ ХАРТИЈАМА ОД ВРЕДНОСТИ

9.1. Назив и седиште организованог тржишта, датум увођења исте врсте акција на организовано тржиште, обим трансакција том врстом хартија од вредности на организованом тржишту у последњих шест месеци уз навођење највише и најниже остварене цене

10. КРАТАК ПРЕГЛЕД ОСНОВНИХ ПОДАТАКА О ИЗДАВАОЦУ АКЦИЈА

10.1. Датум доношења одлуке на основу које се врши издавање хартија од вредности и назив надлежног органа издаваоца који је донео ту одлуку

10.2. Намена средстава које се прикупљају издавањем хартија од вредности; навести намену средстава (за обављање послова из делокруга издаваоца и којих, или за куповину имовине која није намењена обављању редовне делатности издаваоца нпр. хартија од вредности других издавалаца)

10.3. Навести основне податке о пословању и плану развоја издаваоца

11. БРОКЕРСКО-ДИЛЕРСКО ДРУШТВО И/ИЛИ ОВЛАШЋЕНА БАНКА КОЈА УЧЕСТВУЈЕ У ОРГАНИЗОВАЊУ ЈАВНЕ ПОНУДЕ

11.1. Навести пословно име и седиште агента, односно покровитеља емисије који учествује у организовању издавања хартија од вредности

11.2. Навести пословно име и седиште главног организатора издавања, ако више лица учествује у организовању издавања

11.3. Навести врсту уговора о организовању издавања и врсту обавезе агента, односно покровитеља емисије

11.4. Навести износ накнаде коју агент, односно покровитељ емисије наплаћује издаваоцу за услуге у вези организовања издавања, односно навести износ разлике у цени по којој покровитељ емисије купује од издаваоца хартије од вредности и продаје исте у поступку издавања

11.5. Навести да ли се обавеза агента, односно покровитеља емисије односи на све или на одређени део хартија од вредности које се намеравају издати



Б) ОСНОВНИ ПРОСПЕКТ

- 1) „Проспект за издавање хартија од вредности, с подацима који се дају у његовој допуни, садржи све битне податке који омогућавају инвеститорима објективну процену финансијског и правног положаја издаваоца хартија од вредности и процену права и обавеза из тих хартија од вредности“
- 2) "У проспекту за издавање хартија од вредности нису дати подаци који могу утицати на стварање погрешне представе код инвеститора у погледу издаваоца хартија од вредности, хартија од вредности које се намеравају издати и хартија од вредности издаваоца које су већ издате“.

1. ПОДАЦИ О ИЗДАВАОЦУ АКЦИЈА

1.1. Основни подаци

1.1.1. Назив, седиште, адреса, МБ и ПИБ:

ДРУШТВО ЗА ИСТРАЖИВАЊЕ, ПРОИЗВОДЊУ, ПРЕРАДУ, ДИСТРИБУЦИЈУ И ПРОМЕТ НАФТЕ И НАФТНИХ ДЕРИВАТА И ИСТРАЖИВАЊЕ И ПРОИЗВОДЊУ ПРИРОДНОГ ГАСА НАФТНА ИНДУСТРИЈА СРБИЈЕ А.Д. НОВИ САД, НАРОДНОГ ФРОНТА 12
МБ: 20084693
ПИБ: 104052135

1.1.2. Број и датум регистрације у Агенцији за привредне регистре:

БД 92142 од дана 29.09.2005. године

1.1.3. Датум оснивања:

Претеча данашње компаније НИС а.д. Нови Сад било је Предузеће за истраживање и производњу нафте, основано 1949. године по одлуци Владе ФНРЈ, које 1953. године добија назив Нафтагас.

Касније је Нафтагас трансформисан у компанију у чији састав су ушле рафинерије нафте у Панчеву и Новом Саду, као и фабрика за производњу азотних љубрива «Азотара» из Панчева. Крајем 1973. године у структуру «Нафтагаса» била су интегрисана предузећа за малопродају «Југопетрол-Београд» и «Југопетрол-Нови Сад».

Нафтна индустрија Србије основана је 1991. године као јавно предузеће за истраживање, производњу, прераду и продају нафте, нафтних деривата и природног гаса. Тада су њен састав чиниле компаније «Нафтагас», «Гас», «Енергогас», «Југопетрол», «Нафтагас промет» и «Инжењеринг» и производна предузећа Рафинерија нафте Панчево, Рафинерија нафте Нови Сад, Рафинерија нафте Београд и Фабрика за производњу мазива Крушевац.

2005. године је Јавно предузеће Нафтна индустрија Србије престало да постоји и брисано је из регистра привредних субјеката, а као правни следбеници уписани су Јавно предузеће Србијагас Нови Сад, Јавно предузеће Транснафта Београд и Друштво за истраживање, производњу, прераду, дистрибуцију и промет нафте и нафтних деривата и истраживање и производњу природног гаса Нафтна индустрија Србије а.д. Нови Сад.

01.10.2005. године НИС а.д. Нови Сад добија статус затвореног акционарског друштва, чија је сфера пословања остала експлоатација нафте и гаса, прерада нафте и продаја нафтних деривата, производња и продаја течног нафтног гаса.

21.06.2010. године Скупштина акционара НИС а.д. Нови Сад донела је одлуку о претварању НИС а.д. Нови Сад у отворено акционарско друштво.

1.1.4. Положај издаваоца у оквиру групације

1.1.4.1. Однос према другим предузећима на дан 30.09.2011. године

- НИС а.д. Нови Сад у односу на Гаспром њефт има положај зависног друштва (Гаспром њефт има 56,15% учешћа у капиталу НИС а.д. Нови Сад)
- НИС а.д. Нови Сад је матично/контролно друштво следећих друштава:
 - О ЗОНЕ а.д. Београд, учешће у капиталу 100%
 - ООО „НИС ОВЕРСИЗ“, Москва, учешће у капиталу 100%
 - НИС ПЕТРОЛ ЕООД, Софија, Бугарска, учешће у капиталу 100%
 - NIS PETROL S.R.L., Букурешт, Румунија, учешће у капиталу 100%



- NIS PETROL d.o.o., Лакташи, Босна и Херцеговина, учешће у капиталу 100%
- Rannon Naftagas Kft, Будимпешта, Мађарска, учешће у капиталу 100%
- „Јадран – Нафтагас“ друштво са ограниченом одговорношћу Бања Лука, учешће у капиталу 66%
- НИС-Светлост д.о.о. Бујановац, учешће у капиталу 51,32%
- ЈУБОС д.о.о. Бор, учешће у капиталу 51%
- ООО „СП РАНИС“, Московска област, Черногловка, Руска Федерација, учешће у капиталу 51%
- НИС а.д. Нови Сад има значајно учешће у следећим друштвима:
 - Euro1 International (Bermuda) ltd, учешће у капиталу 50%
 - МАКО НАФТА ДОО Скопље, учешће у капиталу 49%
 - ПИНКИ-ЗЕМУН а.д. Београд – Земун, учешће у капиталу 48,7%
 - Проконс д.о.о. Суботица, учешће у капиталу 20,15%

1.1.4.2. Начин повезаности издаваоца са другим правним лицима:

НИС а.д. Нови Сад је повезан са другим правним лицима кроз власнички однос.

1.1.4.3. Основа за учешће издаваоца у управљању другим правним лицима, односно основ за учешће других лица у управљању правног лица издаваоца:

НИС а.д. Нови Сад учествује у управљању другим правним лицима на основу учешћа у основном капиталу, а друга правна лица учествују у управљању НИС а.д. Нови Сад у зависности од броја акција које поседују.

1.1.5. Општа акта издаваоца, навести место и време кад и где се може извршити увид у оснивачки акт или статут или друга општа акта издаваоца, са последњим изменама и допунама:

Увид у Оснивачки акт, Статут и друга општа акта могућ је у седишту НИС а.д. Нови Сад, улица Народног фронта 12, Нови Сад, од 08:00 до 16:00 часова сваког радног дана од понедељка до петка, у канцеларији за послове са мањинским акционарима и на интернет страници НИС а.д. Нови Сад www.nis.rs.

1.2. КАПИТАЛ ИЗДАВАОЦА

1.2.1. Капитал на дан 30.09.2011. године

(у 000 РСД)

ОПИС	
Основни капитал	81.530.200
Остали капитал	5.597.824
Неуплаћени уписани капитал	-
Емисиона премија	-
Резерве	889.424
Ревалоризационе резерве	12
Нереализовани добици по основу хартија од вредности	39.102
Нереализовани губици по основу хартија од вредности	62.709
Нераспоређена добит	43.626.770
Губитак до висине капитала	57.482.335
Откупљене сопствене акције	-
Укупан капитал	74.138.288
Губитак изнад висине капитала	-

1.2.2. Издате акције

1.2.2.1. Број обичних издатих акција, CFI код и ISIN број:

Број обичних издатих акција: **163.060.400**

CFI код: **ESVUFR**

ISIN број: **RSNISHE79420**



1.2.2.2. Број преференцијалних издатих акција по класама, CFI код и ISIN број:

/

1.2.2.3. Права из акција по врстама и класама:

Свака обична акција НИС а.д. Нови Сад даје акционару иста права, у складу са Законом о привредним друштвима, која укључују нарочито:

- право приступа правним актима и другим документима и информацијама друштва;
- право учешћа у раду скупштине друштва;
- право гласа у скупштини друштва тако да једна акција увек даје право на један глас;
- право на исплату дивиденди, после исплате дивиденди на све издате преференцијалне акције у пуном износу;
- право учешћа у расподели ликвидационог вишка по ликвидацији друштва, а након исплате поверилаца и акционара било којих преференцијалних акција;
- право пречег стицања акција из нових емисија и заменљивих обвезница;
- право располагања акцијама свих врста у складу са Законом.

1.2.2.4. Начин издавања акција:

На основу Одлуке Владе Републике Србије о оснивању Акционарског друштва за истраживање, производњу, прераду, дистрибуцију и промет нафте и нафтних деривата и истраживање и производњу природног гаса од дана 07. јула 2005. године емитовано је 8.153.020 акција номиналне вредности 10.000 динара.

Дана 17.08.2009. године Скупштина акционара НИС а.д. Нови Сад доноси Одлуку о издавању обичних акција друге емисије ради замене постојећих акција због њихове поделе којом је издато 163.060.400 комада акција појединачне номиналне вредности 500,00 динара којима се замењује тада постојећих 8.153.020 комада акција појединачне номиналне вредности акција од 10.000,00 динара.

1.2.3. Промене на капиталу

1.2.3.1. Наводе се одредбе општих аката издаваоца које се односе на промене капитала

У складу са чланом 9. Оснивачког акта НИС а.д. Нови Сад повећање и смањење основног капитала је у надлежности Скупштине акционара.

Све док Република Србија буде имала најмање 10% учешћа у Основном капиталу НИС а.д. Нови Сад, неопходан је потврдан глас Републике Србије за доношење Одлука Скупштине акционара о повећању или смањењу основног капитала.

1.2.3.2. Опис промена основног капитала, ревалоризационих и других резерви, уписаног, а неуплаћеног капитала, откупљених сопствених акција, емисионе премије, сопствених акција, укупног капитала (подаци се дају за претходне три године):

Основни капитал

(у 000 РСД)

	31.12.2008.	31.12.2009.	31.12.2010.	30.09.2011.
Почетно стање	81.530.220	81.530.220	81.530.200	81.530.200
Исправка материјално значајних грешака у текућој години	-	-	-	-
Кориговано почетно стање	81.530.220	81.530.220	81.530.200	81.530.200
Укупно повећање у текућој години	-	-	-	-
Укупно смањење у текућој години	-	20	-	-
Стање на крају године	81.530.220	81.530.200	81.530.200	81.530.200

**Остали капитал**

(y 000 РСД)

	31.12.2008.	31.12.2009.	31.12.2010.	30.09.2011.
Почетно стање	5.597.804	5.597.804	5.597.824	5.597.824
Исправка материјално значајних грешака у текућој години	-	-	-	-
Кориговано почетно стање	5.597.804	5.597.804	5.597.824	5.597.824
Укупно повећање у текућој години	-	20	-	-
Укупно смањење у текућој години	-	-	-	-
Стање на крају године	5.597.804	5.597.824	5.597.824	5.597.824

Неуплаћени уписани капитал

(y 000 РСД)

	31.12.2008.	31.12.2009.	31.12.2010.	30.09.2011.
Почетно стање	-	-	-	-
Исправка материјално значајних грешака у текућој години	-	-	-	-
Кориговано почетно стање	-	-	-	-
Укупно повећање у текућој години	-	-	-	-
Укупно смањење у текућој години	-	-	-	-
Стање на крају године	-	-	-	-

Емисиона премија

(y 000 РСД)

	31.12.2008.	31.12.2009.	31.12.2010.	30.09.2011.
Почетно стање	-	-	-	-
Исправка материјално значајних грешака у текућој години	-	-	-	-
Кориговано почетно стање	-	-	-	-
Укупно повећање у текућој години	-	-	-	-
Укупно смањење у текућој години	-	-	-	-
Стање на крају године	-	-	-	-

Резерве

(y 000 РСД)

	31.12.2008.	31.12.2009.	31.12.2010.	30.09.2011.
Почетно стање	484.601	889.424	889.424	889.424
Исправка материјално значајних грешака у текућој години	-	-	-	-
Кориговано почетно стање	484.601	889.424	889.424	889.424
Укупно повећање у текућој години	404.823	-	-	-
Укупно смањење у текућој години	-	-	-	-
Стање на крају године	889.424	889.424	889.424	889.424

**Ревалоризационе резерве**

(у 000 РСД)

	31.12.2008.	31.12.2009.	31.12.2010.	30.09.2011.
Почетно стање	275.984	60.783	39	39
Исправка материјално значајних грешака у текућој години	-	-	-	-
Кориговано почетно стање	275.984	60.783	39	39
Укупно повећање у текућој години	178.585	-	-	-
Укупно смањење у текућој години	393.786	60.744	-	27
Стање на крају године	60.783	39	39	12

Нереализовани добици по основу ХоВ

(у 000 РСД)

	31.12.2008.	31.12.2009.	31.12.2010.	30.09.2011.
Почетно стање	-	136.760	130.243	48.417
Исправка материјално значајних грешака у текућој години	-	-	-	-
Кориговано почетно стање	-	136.760	130.243	48.417
Укупно повећање у текућој години	195.816	-	-	-
Укупно смањење у текућој години	59.056	6.517	81.826	9.315
Стање на крају године	136.760	130.234	48.417	39.102

Нереализовани губици по основу ХоВ

(у 000 РСД)

	31.12.2008.	31.12.2009.	31.12.2010.	30.09.2011.
Почетно стање	-	33.169	28.172	49.236
Исправка материјално значајних грешака у текућој години	-	-	-	-
Кориговано почетно стање	-	33.169	28.172	49.236
Укупно повећање у текућој години	33.169	-	21.064	13.473
Укупно смањење у текућој години	-	4.997	-	-
Стање на крају године	33.169	28.172	49.236	62.709

Нераспоређена добит

(у 000 РСД)

	31.12.2008.	31.12.2009.	31.12.2010.	30.09.2011.
Почетно стање	3.205.707	-	-	16.484.381
Исправка материјално значајних грешака у текућој години	-	-	-	-
Кориговано почетно стање	3.205.707	-	-	16.484.381
Укупно повећање у текућој години	2.083.654	-	16.484.381	27.142.389
Укупно смањење у текућој години	5.289.361	-	-	-
Стање на крају године	-	-	16.484.381	43.626.770

**Губитак до висине капитала****(у 000 РСД)**

	31.12.2008.	31.12.2009.	31.12.2010.	30.09.2011.
<i>Почетно стање</i>	9.926.271	18.200.280	55.836.391	57.482.335
<i>Исправка материјално значајних грешака у текућој години</i>	-	-	-	-
<i>Кориговано почетно стање</i>	9.926.271	18.200.280	55.836.391	57.482.335
<i>Укупно повећање у текућој години</i>	10.121.645	37.636.111	1.645.944	-
<i>Укупно смањење у текућој години</i>	1.847.636	-	-	-
<i>Стање на крају године</i>	18.200.280	55.836.391	57.482.335	57.482.335

Откупљене сопствене акције**(у 000 РСД)**

	31.12.2008.	31.12.2009.	31.12.2010.	30.09.2011.
<i>Почетно стање</i>	-	-	-	-
<i>Исправка материјално значајних грешака у текућој години</i>	-	-	-	-
<i>Кориговано почетно стање</i>	-	-	-	-
<i>Укупно повећање у текућој години</i>	-	-	-	-
<i>Укупно смањење у текућој години</i>	-	-	-	-
<i>Стање на крају године</i>	-	-	-	-

Укупни капитал**(у 000 РСД)**

	31.12.2008.	31.12.2009.	31.12.2010.	30.09.2011.
<i>Почетно стање</i>	81.168.045	69.981.542	32.283.167	47.018.714
<i>Исправка материјално значајних грешака у текућој години</i>	-	-	-	-
<i>Кориговано почетно стање</i>	81.168.045	69.981.542	32.283.167	47.018.714
<i>Укупно повећање у текућој години</i>	-	-	14.817.373	27.128.916
<i>Укупно смањење у текућој години</i>	11.186.503	37.698.375	81.826	9.342
<i>Стање на крају године</i>	69.981.542	32.283.167	47.018.714	74.138.288

Губитак изнад висине капитала**(у 000 РСД)**

	31.12.2008.	31.12.2009.	31.12.2010.	30.09.2011.
<i>Почетно стање</i>	-	-	-	-
<i>Исправка материјално значајних грешака у текућој години</i>	-	-	-	-
<i>Кориговано почетно стање</i>	-	-	-	-
<i>Укупно повећање у текућој години</i>	-	-	-	-
<i>Укупно смањење у текућој години</i>	-	-	-	-
<i>Стање на крају године</i>	-	-	-	-



1.2.3.3. Битни елементи оснивачког акта издаваоца о одобреном капиталу, датум доношења одлуке и висина повећања капитала

Оснивачки акт не садржи одредбе о одобреном капиталу.

1.2.3.4. Битни елементи оснивачког акта, датум доношења одлуке о условном повећању капитала, висина повећања капитала, број и врста издатих акција, са детаљним описом услова за њихово издавање

Оснивачки акт не садржи одредбе о условном повећању капитала.

1.2.4. Сопствене акције

1.2.4.1. Број и проценат сопствених акција према класи

НИС а.д. Нови Сад не поседује сопствене акције.

1.2.4.2. Време и разлог стицања

/

1.2.4.3. Подаци о портфељу сопствених акција

/

1.3. Књиговодствена вредност акција и трговина хартијама од вредности издаваоца

1.3.1. Књиговодствена вредност акција

1.3.1.1. Последња израчуната књиговодствена вредност акција по класама и датуму када је та вредност утврђена, а ако је последња књиговодствена вредност акција израчуната на основу података без извештаја овлашћеног ревизора, онда се наводи и књиговодствена вредност акција утврђена на основу ревидираних података; кратак опис метода који је коришћен за израчунавање књиговодствене вредности акција

Обрачунска вредност акције се утврђује тако што се укупна актива умањује за износ губитка изнад висине капитала и износ дугорочних резервисања и обавеза, као и износ одложених пореских обавеза (ако није укључен у износ дугорочних резервисања и обавеза), те дели укупним бројем акција.

На дан 30.09.2011. године обрачунска вредност акције НИС а.д. Нови Сад износи 454,67 РСД.

1.3.2. Трговина хартијама од вредности издаваоца

1.3.2.1. Организовано тржиште на коме се тргује акцијама издаваоца

*Београдска берза ад Београд
Омладинских бригада 1
Нови Београд*

1.3.2.2. Време одређено за трговање тим акцијама

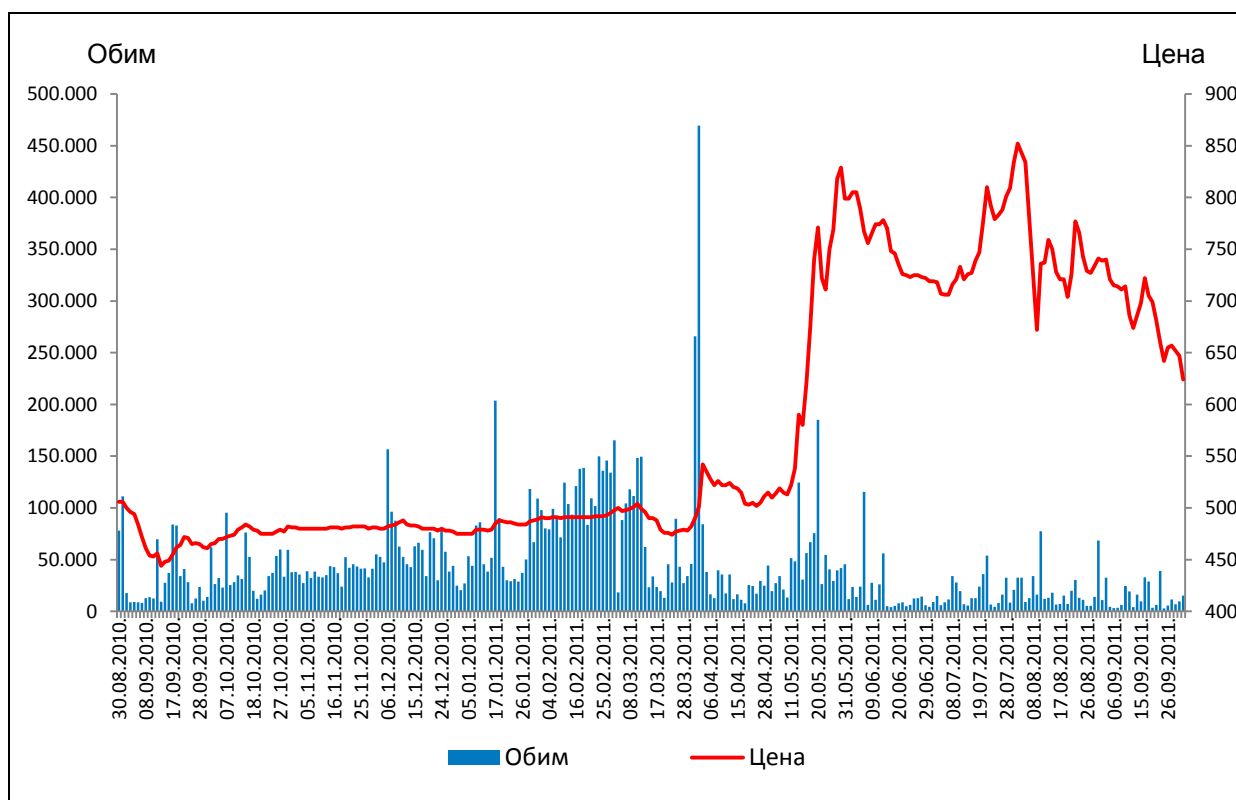
Акцијама НИС а.д. Нови Сад се тргује на берзанском тржишту – листинг А - Prime Market, методом континуираног трговања, сваког радног дана у интервалу од 10:00-13:00 часова.

1.3.2.3. Графички прикази дневних осцилација цене и обима промета у претходних шест месеци - при чему x оса означава датум, а у оса означава цену, односно обим промета.

Београдска берза а.д. Београд је Решењем Комисије за листинг и котацију примила акције НИС а.д. Нови Сад на листинг А – Prime Market и као први дан трговања акцијама утврдила 30. август 2010. године.

До 30.09.2011. године истрговано је укупно 12.362.811 акција, или 7,58% укупно емитованог броја акција, а укупно остварени промет је износио 6.615.407.180,00 РСД.

Цена се кретала у распону од 442 РСД (14.09.2010. године) до 865 РСД (03.08.2011. године) по акцији.



1.4.Имаоци акција

Име/пословно име имаоца	Број и % акција са правом гласа	Број и % преференцијалних акција
ГАСПРОМ ЊЕФТ	91.565.887 акција, односно 56,15458%	/
РЕПУБЛИКА СРБИЈА	48.714.029 акција, односно 29,87484%	/
ERSTE BANK A.D. NOVI SAD КАСТОДИ РАЧУН	644.541 акција, односно 0,39528%	/
UNICREDIT BANK SRBIJA AD КАСТОДИ РАЧУН	605.634 акција, односно 0,37142%	/
THE ROYAL BANK OF SCOTLAND N.V	156.978 акција, односно 0,09627%	/
UNICREDIT BANK SRBIJA AD КАСТОДИ РАЧУН	152.750 акција, односно 0,09368%	/
JULIUS BAER MULTIPARTNER-BALKA	133.686 акција, односно 0,08199%	/
UNICREDIT BANK SRBIJA AD КАСТОДИ РАЧУН	100.000 акција, односно 0,06133%	/
ВОЈВОЂАНСКА БАНКА АД НОВИ САД КАСТОДИ РАЧУН	80.247 акција, односно 0,04921%	/
HYPO ALPE-ADRIA BANK AD BEOGRAD КАСТОДИ РАЧУН	68.173 акција, односно 0,04181%	/
Остали акционари	20.838.475 акција, односно 12,77960%	/

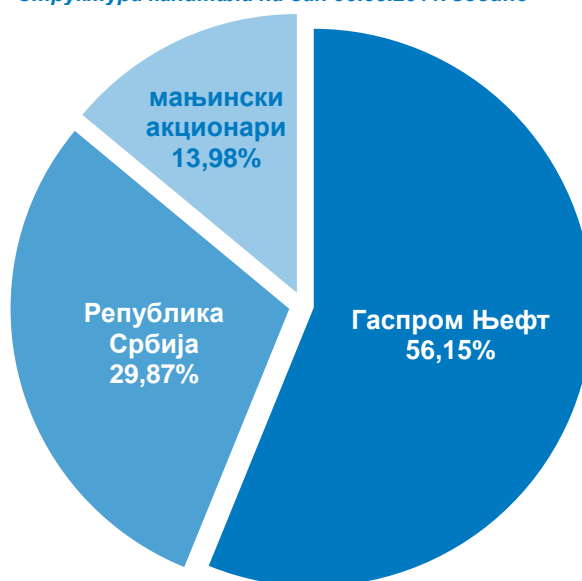
Подаци из јединствене евиденције акционара Централног регистра са стањем на дан 30.09.2011. године.

На дан 30.09.2011. године НИС а.д. Нови Сад има 2.747.307 акционара.

У горњој табели се дају подаци за лица која имају више од 5% акција са правом гласа или за десет највећих акционара са правом гласа. На крају табеле се наводи датум када су подаци добијени из Централног регистра



Структура капитала на дан 30.09.2011. године



2. ПОСЛОВАЊЕ, ИМОВИНА И ОБАВЕЗЕ ИЗДАВАОЦА

2.1. Делатност издаваоца

Уз податке о издаваоцу, ако издавалац има положај матичног друштва, дају се исти подаци и за зависна друштва (у којима издавалац има 25% и више учешћа у основном капиталу) уз пословно име, седиште, матични број зависног друштва и проценат учешћа у капиталу и одлучивању које има матично друштво у зависном друштву.

2.1.1. Основна делатност

2.1.1.1. Назив и шифра основне делатности

0610 – Експлоатација сирове нафте

2.1.2. Приходи од делатности

2.1.2.1. Навести вредност прихода од делатности по основу које издавалац остварује највећи приход за претходне три године (у 000 РСД)

ОПИС	2008.	2009.	2010.	01.01.-30.09.2011.
Приход од продаје	168.458.472	118.375.584	161.148.850	132.958.057

2.1.3. Положај на тржишту

2.1.3.1. Процена учешћа издаваоца на тржишту роба и услуга по делатностима издаваоца; главни конкуренти на том тржишту и процена њиховог учешћа на тржишту

2010. година

У условима успорене привредне активности и пораста инфлације, дошло је до пада реалних зарада и смањења удела транспортних трошкова у структури укупне потрошње домаћинства.

Укупна потрошња нафтних деривата у 2010. години је опала, са 3.448 хиљада тона у 2009. години, на 3.400 хиљада тона у 2010. години.

Удео НИС а.д. Нови Сад на домаћем тржишту у 2010. години се повећао на 66,5% у односу на 2009. годину у којој је био 65,2%, за разлику од осталих учесника на домаћем тржишту чије је учешће опало.

После пада потрошње деривата нафте на почетку 2010. године, потрошња нафтних деривата у Србији је у другој половини 2010. године повећана, иако није достигла ниво претходне године.



Учешће НИС на тржишту Републике Србије (у хиљадама тона)

Првих девет месеци 2011. године

Скок цена нафте на светском тржишту у периоду јануар – април 2011. године условио је значајан раст цена деривата. Иако је касније у мају и јуну месецу 2011. дошло до пада цене нафте, то није битно утицало на цену деривата, јер је у исто време динар ослабио у односу на евро и долар, а у јуну је и подигнута висина акције на БМБ 95 и Д2. У периоду јул-септембар 2011. цена нафте се незнатно мењала (цена у септембру у односу на јун је већа за 0,8%).

Инфлација се кретала у распону од 11,2% у јануару до 14,7% у априлу. Након тога је дошло до смиривања и опадања стопе инфлације. У јуну је међугодишња инфлација износила 12,7%, а у септембру је опала на 9,3%. У јуну и јулу забележена је чак дефлација на месечном нивоу од -0,3% и -0,5%. У августу је месечна инфлација била 0%, а у септембру +0,2% и то кретање није одраз стабилности цена, већ реалан одраз сезонског појефтињења хране.

Негативни макроекономски трендови су у првом кварталу 2011. године утицали на смањење куповне моћи становништва, смањење потрошње горива и самим тим и смањење буџетских прихода од акциза и ПДВ-а. Изразито велик увоз дизела и ТНГ-а у последњем кварталу 2010. године и стварање залиха код увозника и трговаца дериватима нафте утицао је на смањење потрошње моторних горива у првом кварталу 2011. године од 4,0% у поређењу са првим кварталом претходне године.

На пумпама појединих компанија појавио се нови дериват, Евро БМБ 98. Без обзира на прилично високу цену, потрошња овог горива лагано расте.

У другом кварталу 2011. године раст индустријске производње (у мају чак 6,8%, десезонирани раст 3,5% а у јуну нешто мањи 3,3%) као и заостали јесењи пољопривредни радови утицали су да се пад потрошње моторних горива из првог квартала готово анулира тако да је потрошња моторних горива била на приближно истом нивоу као у првој половини прошле године (разлика од свега -0,1%). Раст од 3,8% је забележен код дизела (евродизел чак 7,3%, док је Д2 у паду 2%), а пад потрошње моторних бензина је мањи од пада у првом кварталу (3,3% у односу на 4,6%). Треба напоменути да је пад потрошње бензина био у првих шест месеци ове године много мањи од пада у истом периоду прошле године, када је пад био чак 11,3%.

У трећем кварталу 2011. дошло је до пада потрошње моторних горива од 4% у односу на исти период претходне године. Према подацима РЗЗС, у периоду јануар-септембар 2011. године забележен је раст индустријске производње од 3% у односу на исти период прошле године. Истовремено је у структури потрошње домаћинства, забележен пад расположивих

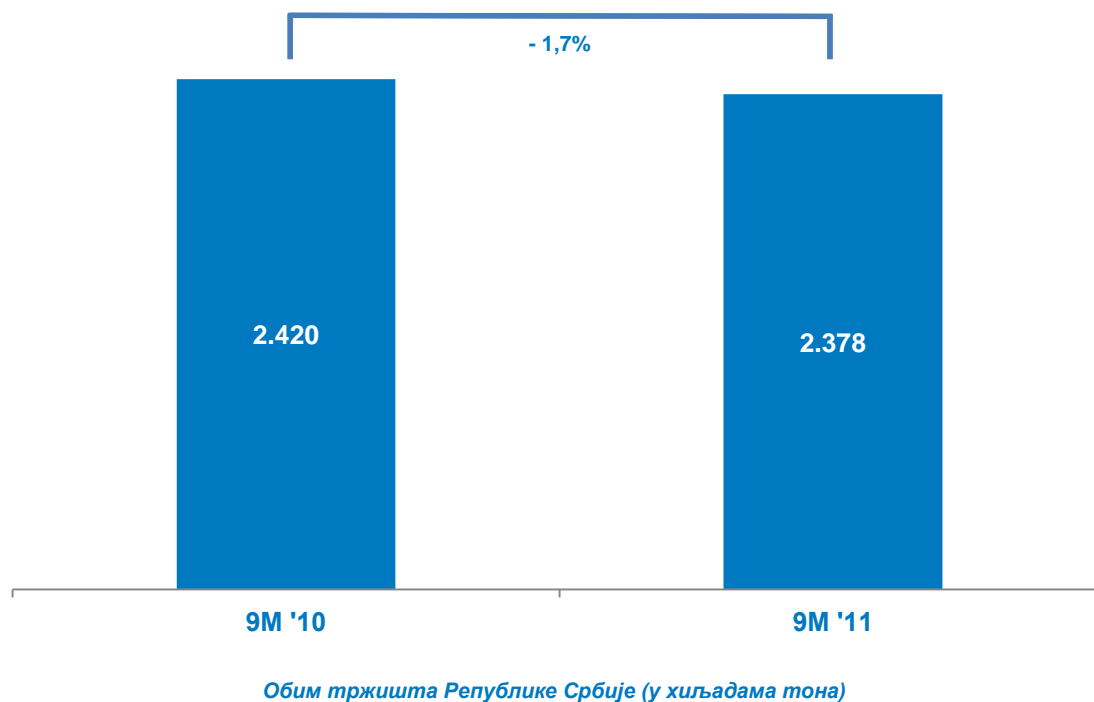


средстава за транспорт (8,9% у Q2 у односу на 9,1% у Q1). Ову ситуацију осликава и потрошња моторних горива, где је у првих девет месеци 2011. године забележен пад у потрошњи горива која су првенствено намењена за индивидуалну потрошњу: моторни бензини (-5,6%) и ТНГ (-7,0%, при том је смањење потрошње аутогаса -5,8%). Истовремено је потрошња дизел горива у порасту, уз изразити тренд супституције дела потрошње Д2 лож уљем ЕЛ, које се од маја месеца интензивно увози. Раст потрошње средњих дестилата износи 2,0% у односу на исти период прошле године. Лож уље ЕЛ је пореметило и трендове унутар самих дизел горива, па је после више година забележен већи раст потрошње Д2 него евродизела (3,7% и 0,8% респективно).

Појава „Low cost“ компанија на Аеродрому Београд, довела је до повећања продаје млазног горива.

Интензивирање инфраструктурних радова утицало је на знатно повећање потрошње битумена. Како је истовреме повећана производња битумена у рафинеријама, учешће увозног битумена у потрошњи је смањено на свега 4%.

У периоду јануар-септембар 2011. године, потрошња нафтних деривата у РС се смањила за 1,7% и односу на исти период прошле године.



Производња нафте и гаса

2010. година

У 2010. години НИС а.д. Нови Сад је остварио највећу производњу нафте и гаса у последњих 10 година. У 2010. години произведено је 864,9 хиљада тона домаће нафте (без гасног кондензанта), што је 31% више него 2009. године. Производња природног гаса је у 2010. години била 41% виша него 2009. године. На значајно повећање производње нафте и гаса утицало је увођење нових, савремених метода при експлоатацији нафте и коришћење савремене опреме за производњу нафте.

Значајно повећана производња домаће нафте и гаса у 2010. години износила је 1.229,40 хиљада условних тона*, што је за 33% више у односу на исти период претходне године. Такође ресурсна база у 2010. години је повећана у односу на 2009. годину.

Активности које су довеле до бољих резултата су:



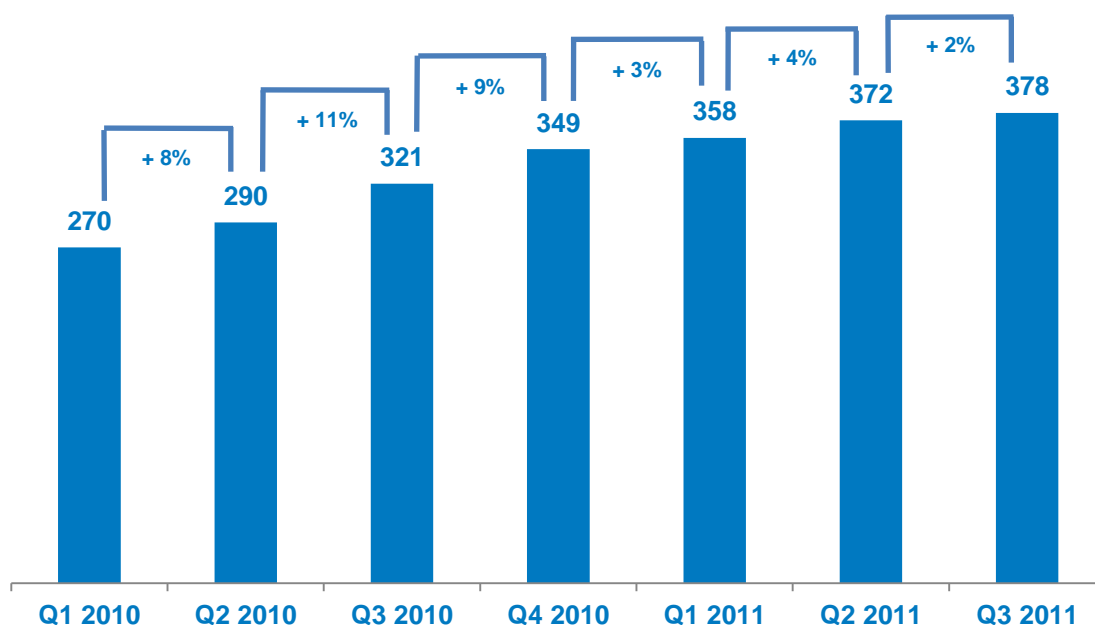
- Уградња ЕСП дубинских пумпи,
- Спровођење хидрауличких фрактурирања,
- Пуштање у експлоатацију гасног лежишта на пољу Велебит,
- Почетак експлоатације бушотине на гасном лежишту Мокрин-запад,
- Поновно активирање гасне бушотине у погону Средњи Банат,
- Активирање значајног броја бушотина које су биле ван производње.

Првих девет месеци 2011. године

Напредак у производњи нафте и гаса настављен је и у периоду јануар-септембар 2011. године. У овом периоду НИС а.д. Нови Сад је произвео 748 хиљада тона домаће нафте (без гасног кондензата), што је 20% више него у истом периоду 2010. године. Производња природног гаса је у периоду јануар – септембар 2011. године била 40% виша него 2010. године.

Производња домаће нафте и гаса у периоду јануар - септембар 2011. године износила је 1.109 хиљада условних тона*, што је за 26% више у односу на исти период претходне године. Такође ресурсна база има тенденцију раста.

*1 условна тона нафте = 1.256 m³ гаса



Производња домаће нафте и гаса (у хиљадама условних тона)

Положај на тржишту прераде нафте

2010. година

Укупна количина прерађене нафте у 2010. години (укључујући и трећа лица) је на нивоу прераде у 2009. години. Повећано је учешће прераде домаће нафте у структури укупно прерађених количина. Укупна количина прераде нафте НИС а.д. Нови Сад (без трећих лица) је повећана за 9% у односу на 2009. годину, са 2.621 хиљаду тона на 2.850 хиљада тона. У току 2010. године повећан је капацитет производње еуродизела за 25%. Такође повећана је производња моторних бензина, примарног бензина, млазног горива, а дошло је до смањења производње дизел горива и мазута. Прекинута је производња оловних бензина, а започета производња бензина квалитета ЕВРО 5.

Укупна прерада у Рафинерији Панчево (са трећим лицима) је у односу на 2009. годину



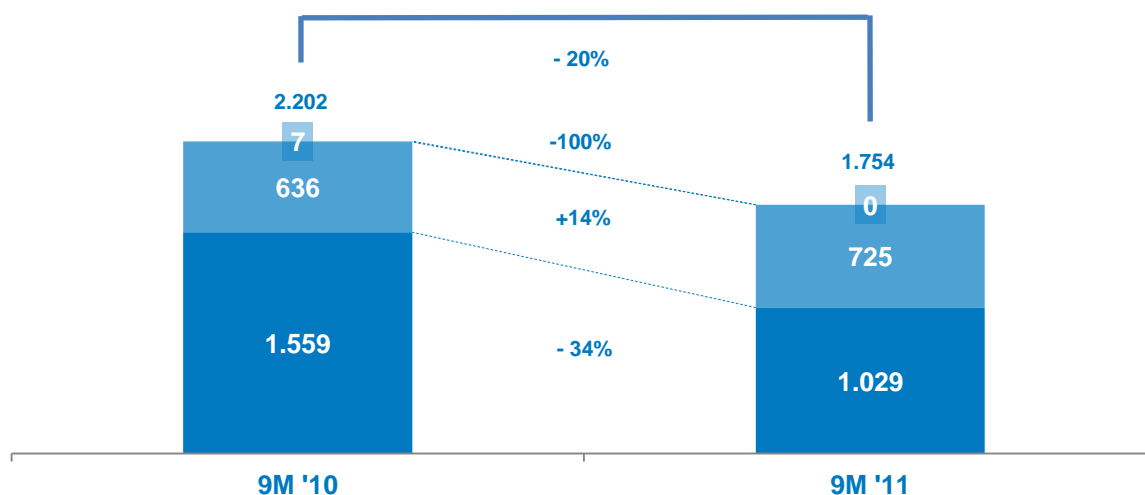
повећана za 1,1%, a у Рафинерији Нови Сад прерада у 2010. години је смањена за 1,1% у односу на 2009. годину.

У току 2010. године је покренута производња рафинерије Нови Сад, у којој је прерађено 245 хиљада тона нафте типа Велебит и произведено 35 хиљада тона евродизела.

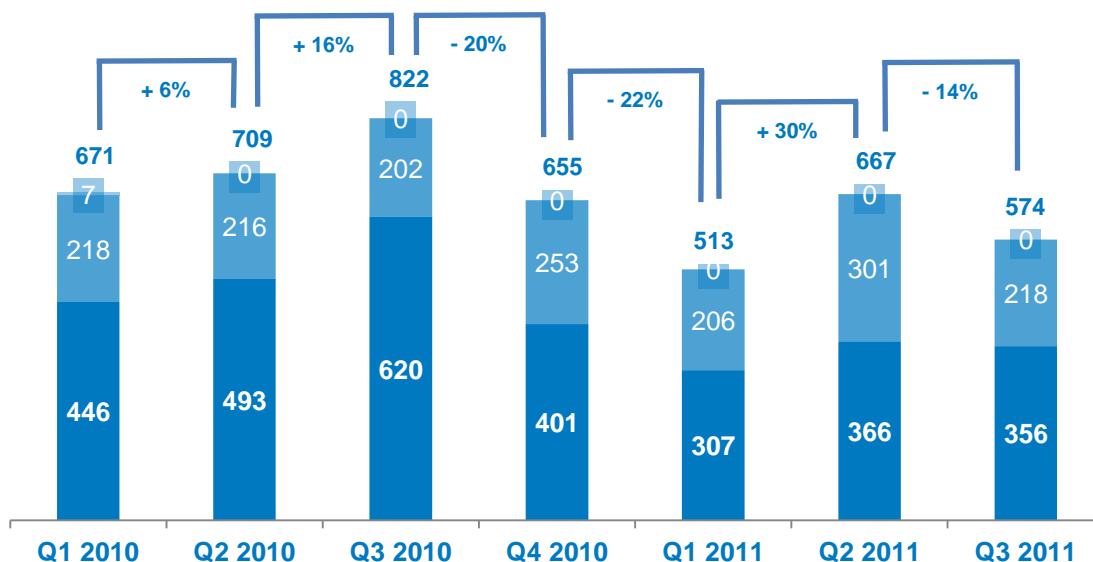
Након завршетка прераде сирове нафте, према уговору из претходне године, од фебруара 2010. године није било прераде сирове нафте у рафинеријама НИС а.д. Нови Сад за потребе трећих лица.

Првих девет месеци 2011. године

У периоду јануар - септембар 2011. године прерада нафте у рафинеријама се смањила за 20% у односу на исти период 2010. године. На смањење обима прераде утицао је планиран редован ремонт у Рафинерији нафте Панчево у току месеца марта и септембра, када је рафинерија радила са минималним капацитетом.



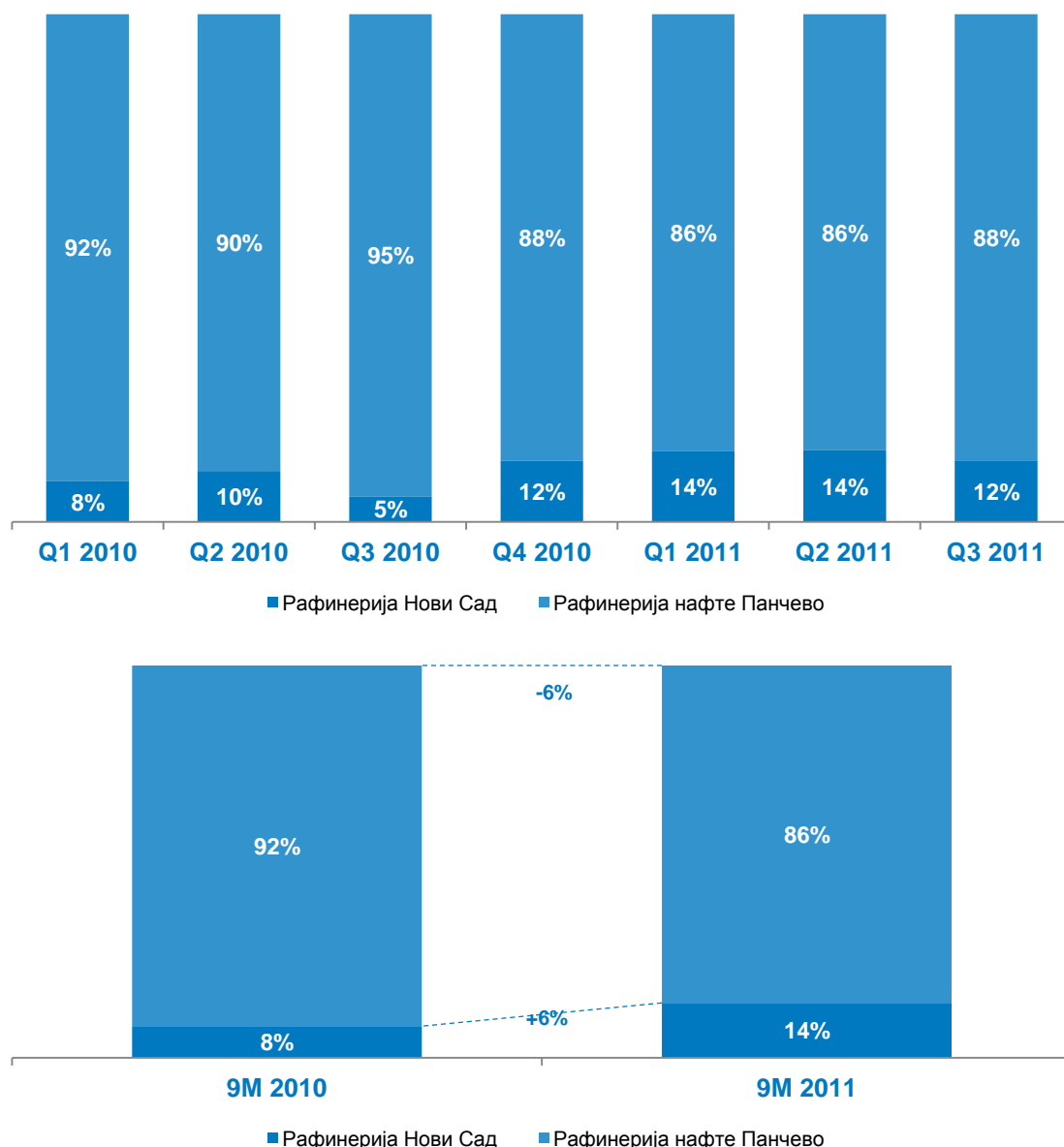
■ Прерада увозне нафте ■ Прерада сопствене нафте ■ Услужна прерада нафте за трећа лица



■ Прерада увозне нафте ■ Прерада сопствене нафте ■ Услужна прерада нафте за трећа лица

Прерада сирове нафте (у хиљадама тона)

У периоду јануар – септембар 2011. године у Рафинерији нафте Нови Сад је прерађено 242 хиљада тона домаће нафте, чиме је учешће Рафинерије нафте Нови Сад у преради повећано за 6% у односу на исти период прошле године (због повећане производње рафината).



Прерада сирове нафте приказана по рафинеријама

Промет нафтних деривата

2010. година

Промет НИС а.д. Нови Сад на домаћем тржишту у 2010. години је на нивоу промета нафтних деривата у 2009. години (2.248 хиљада тона) и износио је 2.261 хиљада тона.

Падом укупне тражње на тржишту смањен је обим продаје оловног бензина МБ-95, а повећана продаја безоловног бензина БМБ-95 и евро дизела. У јануару 2009. године, због «гасне кризе» је остварен изузетно велики промет нафтних деривата (већи у односу на 2010. годину), док је, уколико се посматра период фебруар-децембар 2009. промет нафтних деривата у 2010. години био већи у поређењу са 2009. годином.

Велепродаја у 2010. години је на нивоу 2009. године, а директне испоруке из рафинерија повећане за око 18% (2010. године потписан је Уговор о снабдевању примарним бензином са ХИП Петрохемијом).

Извоз је повећан са 323 хиљада тона у 2009. години на 353 хиљада тона у 2010. години.

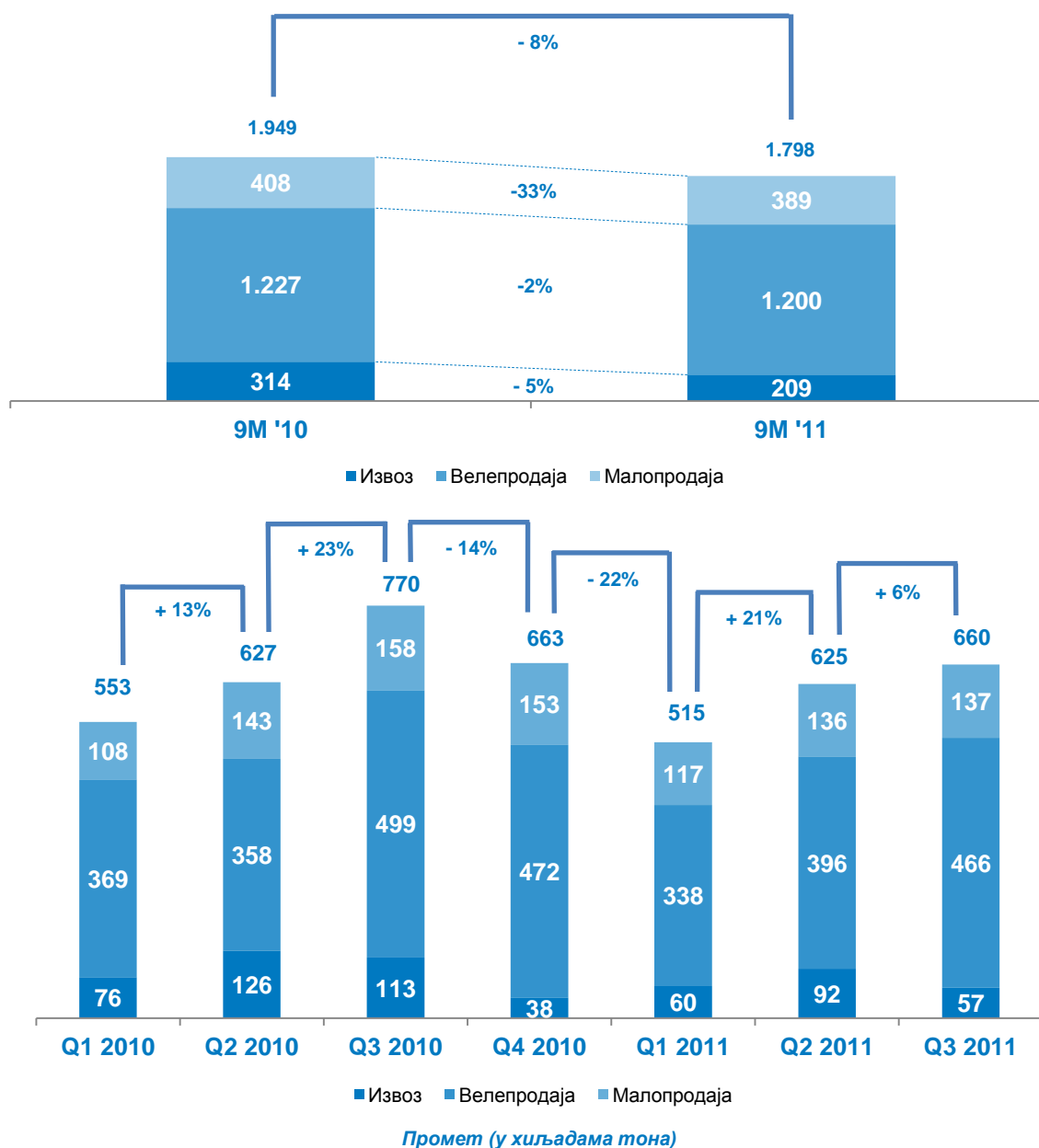


Првих девет месеци 2011. године

Укупан промет НИС а.д. Нови Сад после смањења у првом кварталу 2011. године од 7% у односу на исти период 2010. године, у другом кварталу је достигао скоро исти ниво као у периоду април – јун 2010. године (-0,2%).

Посматрајући период јануар – јун 2011. године укупан промет је опао за 3%, док је промет на домаћем тржишту нафтних деривата порастао за 1% у односу на исти период 2010. године.

У периоду јануар-септембар 2011. дошло је до пада укупног промета за 8% у односу на исти период претходне године. Утицај кризе одразио се и на пад промета на домаћем тржишту од 3% у односу на исти период прошле године.



Малопродаја (укључујући мазива) је у периоду јануар – март 2011. године порасла за 7%, док су велепродаја и извоз забележили смањење (за 8% и 21% ретроспективно).

У другом кварталу 2011. године порасла је велепродаја за 11%, а смањили су се малопродаја (5%) и извоз (30%) у односу на исти период 2010. године.



Посматрајући период јануар – јун 2011. године незнатно су порасле: велепродаја за 1% и малопродаја за 1%, а извоз је опао за 24% у односу на исти период 2010. године.

У трећем кварталу 2011. године укупан промет је опао за 14% у односу на исти период претходне године.

У периоду јануар-септембар ове године у односу на прошлу годину, малопродаја се смањила за 5%. Неки од разлога овог смањења су:

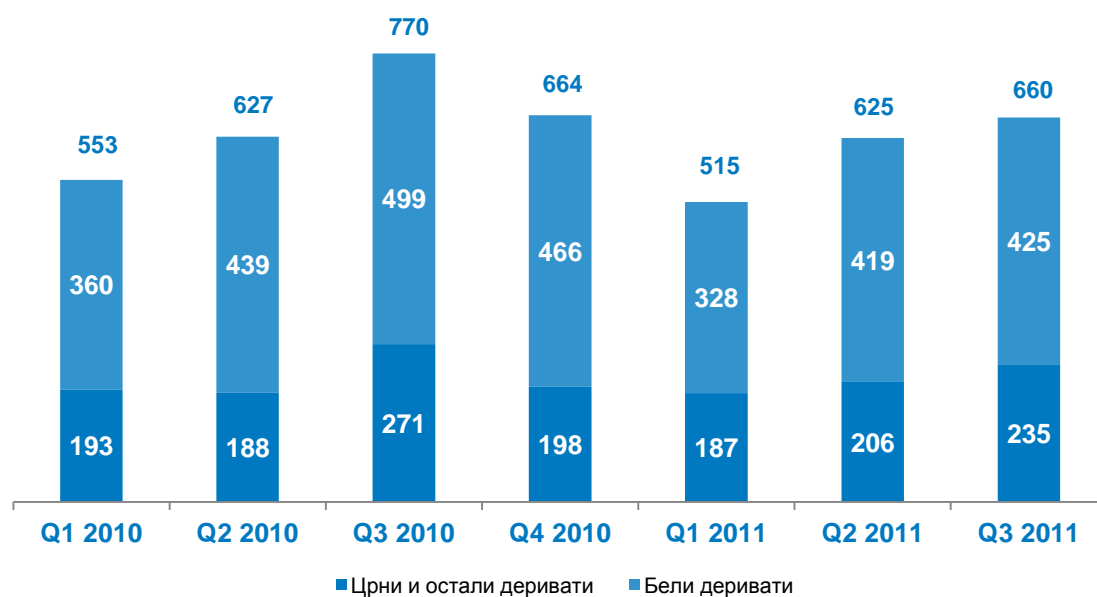
- штрајк пољопривредника у мају и јуну и блокада путева који су онемогућили испоруку нафтних деривата из рафинерија,
- смањење куповне моћи становништва и пољопривредних произвођача, због економске кризе и раста цена нафтних деривата,
- мањи обим продаје моторних бензина, како због измене структуре возног парка и све веће усмерености потрошача на куповину евродизела и ауто гаса, тако и због увоза моторних бензина од стране других нафтних компанија.

Велепродаја се смањила за 2%, углавном због:

- смањења обима продаје евродизела, пропан-бутан смеше почетком године, док се у другом и трећем кварталу бележи раст,
- смањења тражње мазута као последице гасификације и изузетно топлог времена у трећем кварталу.

Извоз се смањио за 33% у циљу оптимизације структуре производње РНП.

У структури промета по нафтним дериватима уочава се пораст учешћа белих деривата у укупном промету.



Структура продаје по нафтним дериватима (у хиљадама тона)



2.1.4. Послови који се обављају ван седишта

2.1.4.1. Назив места, осим седишта издаваоца, где издавалац врши своју делатност - организационе и пословне јединице и представништва:

Назив места	Организациона јединица / пословна јединица / представништво
<i>Балканабат, Туркменистан</i>	<i>Огранак НИС а.д. – НИС – Нафтагас у Туркменистану заступа и штити интересе НИС а.д. Нови Сад у Туркменистану. Огранак води преговоре, врши бушотинске радове на налазиштима нафте и гаса, пружа лабораторијске услуге и бави се истраживачким радом. Такође врши анализе осовина и флуида. Бави се градњом и сервисирањем нафтних и гасних објеката, а такође врши делатност и пружа услуге у индустрији нафте и гаса.</i>
<i>Нојабрск, Руска Федерација</i>	<i>Огранак НИС а.д. Нови Сад у Нојабрску, Руска Федерација – основан ради заштите и заступања интереса друштва у односима са органима државне власти Руске Федерације, града Нојабрска и Јамало-Ненецког Аутономног округа, са органима локалне самоуправе, предузећима, организацијама, установама, другим правним и физичким лицима, и обављања других засебних функција друштва.</i>
<i>Москва, Руска Федерација</i>	<i>Представништво НИС а.д. Нови Сад, Москва, Руска Федерација заступа и штити интересе НИС а.д. Нови Сад и врши њихову реализацију у процесу успостављања, одржавања и развоја контаката са предузећима и њиховим асоцијацијама на територији Руске Федерације, која се баве истраживањем, производњом, прерадом и дистрибуцијом сирове нафте и природног гаса и производа њихове прераде, такође посредује између наведених организација и асоцијација и НИС а.д. Нови Сад. У делатност представништва такође спада успостављање, одржавање и развој контаката са научно-техничким институтима и академијама у области истраживања, производње и прераде нафте и гаса на територији Руске Федерације и остваривање веза између поменутих субјеката и НИС а.д. Нови Сад. Представништво такође остварује контакте са министарствима и другим државним органима Руске Федерације од значаја у индустрији нафте и гаса и науци.</i>



<p>Луанда, Ангола</p>	<p>Представништво НИС а.д. Нови Сад – НИС - НАФТАГАС у Луанди, Ангола је формирано ради вршења делатности на блоку Ангола као и за заступање и заштиту интереса НИС а.д. Нови Сад.</p>
<p>Брисел, Краљевина Белгија</p>	<p>Представништво НИС а.д. Нови Сад, Брисел, Краљевина Белгија је основано ради обављања следећих делатности:</p> <ol style="list-style-type: none">1. заступање и заштита интереса НИС а.д. Нови Сад кроз процес успостављања, одржавања и развоја контаката са институцијама Европске уније;2. успостављање и развој контаката са институцијама које се баве истраживањем и иновирањем у области експлоатације и прераде нафте и нафтних деривата;3. редовно праћење прибављања и систематизације целокупне регулативе Европске уније – прописа, директива, препорука, стручних билтена из области енергетике, екологије и инфраструктуре;4. благовремено и перманентно обавештавање НИС а.д. Нови Сад о свим променама у регулативи Европске уније које би биле релевантне за пословање НИС а.д. Нови Сад;5. допринос општој препознатљивости НИС а.д. Нови Сад на територији Европске уније и тиме јачању позитивног имиџа НИС а.д. Нови Сад, путем рада Представништва.
<p>Софија, Бугарска</p>	<p>Представништво НИС а.д. Нови Сад, Софија, Република Бугарска је основано ради обављања следећих делатности:</p> <ol style="list-style-type: none">1. заступање и заштита интереса НИС а.д. Нови Сад кроз процес успостављања, одржавања и развоја контаката са институцијама Републике Бугарске;2. успостављање и развој контаката са институцијама које се баве истраживањем и иновирањем у области експлоатације и прераде нафте и нафтних деривата;3. редовно праћење, прибављање и систематизација целокупне регулативе Републике Бугарске – прописа, директива, препорука, стручних билтена из области енергетике, екологије и инфраструктуре;4. благовремено и перманентно обавештавање НИС а.д. Нови Сад о свим променама у регулативи Републике Бугарске које би биле релевантне за пословање НИС а.д. Нови Сад;5. допринос општој препознатљивости НИС а.д. Нови Сад на територији Републике Бугарске и тиме јачање позитивног имиџа НИС а.д. Нови Сад, као и остваривање пре



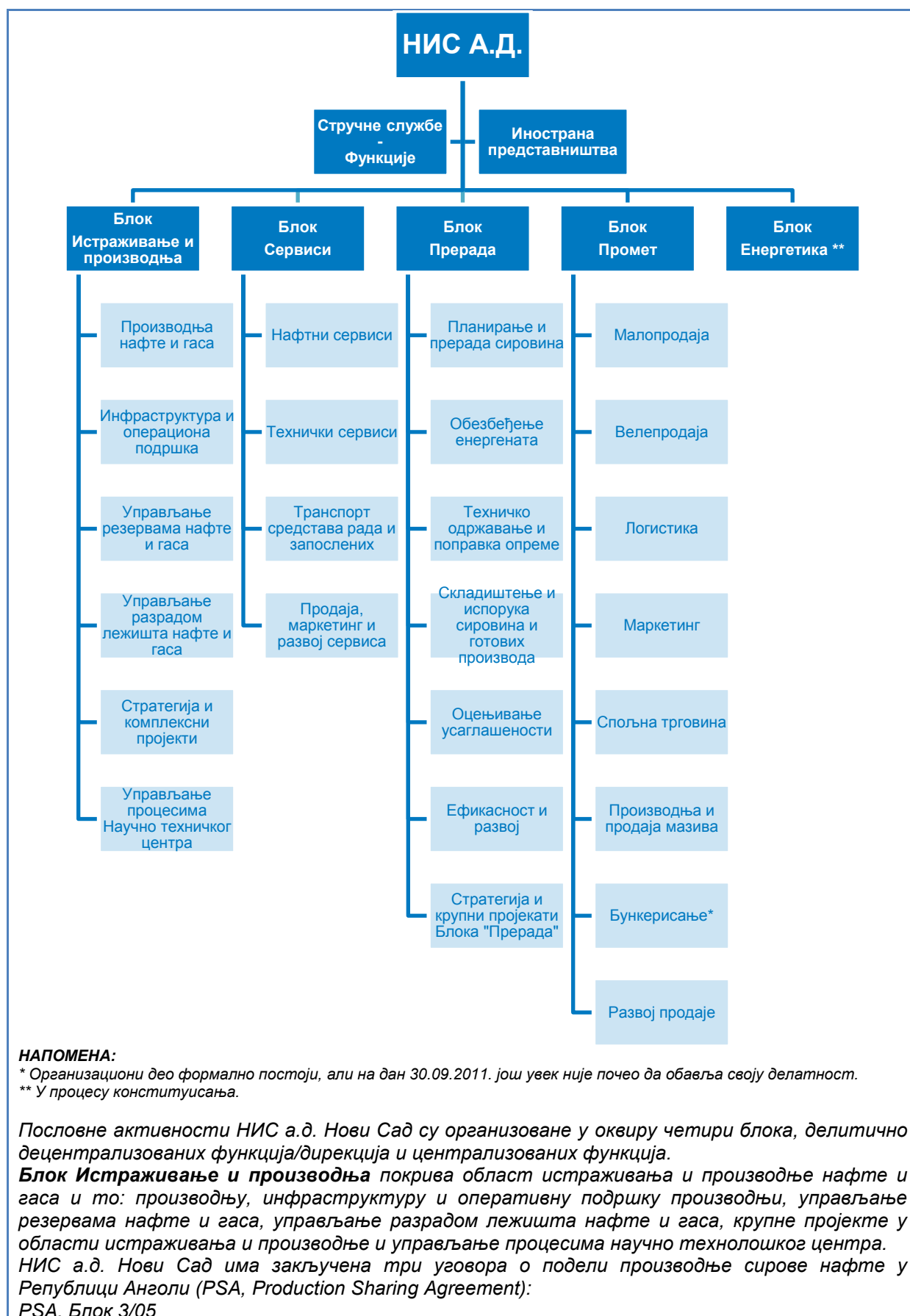
	<p>фазе регионалног позиционирања путем рада Представништва;</p> <ol style="list-style-type: none">истраживање могућих видова пословне сарадње у Републици Бугарској;успостављање пословних контаката потребних за евалуацију и израду пројеката везаних за продају нафтних деривата, и везаних потенцијално за друге области од интереса за НИС а.д. Нови Сад.
Букурешт, Румунија	<p>Представништво НИС а.д. Нови Сад, Букурешт, Румунија је основано ради обављања следећих делатности:</p> <ol style="list-style-type: none">заступање и заштита интереса НИС а.д. Нови Сад кроз процес успостављања, одржавања и развоја контаката са институцијама Румуније;успостављање и развој контаката са институцијама које се баве истраживањем и иновирањем у области експлоатације и прераде нафте и нафтних деривата;редовно праћење, прибављање и систематизација целокупне регулативе Румуније – прописа, директива, препорука, стручних билтена из области енергетике, екологије и инфраструктуре;благовремено и перманентно обавештавање НИС а.д. Нови Сад о свим променама у регулативи Републике Румуније које би биле релевантне за пословање НИС а.д. Нови Сад;допринос општој препознатљивости НИС а.д. Нови Сад на територији Републике Румуније и тиме јачање позитивног имиџа НИС а.д. Нови Сад, као и остваривање прве фазе регионалног позиционирања путем рада Представништва;истраживање могућих видова пословне сарадње у Републици Румунији;успостављање пословних контаката потребних за евалуацију и израду пројеката везаних за продају нафтних деривата, и везаних потенцијално за друге области од интереса за НИС а.д. Нови Сад.

***НАПОМЕНА:** Решењем Агенције за привредне регистре од 1. септембра 2011. године из регистра су избрисани следећи огранци НИС а.д. Нови Сад:

- Огранак НИС – НАФТАГАС ЗА ИСТРАЖИВАЊЕ И ПРОИЗВОДЊУ НАФТЕ И ПРИРОДНОГ ГАСА, ПОДЗЕМНИХ ВОДА И ГЕОТЕРМАЛНЕ ЕНЕРГИЈЕ, ИНЖЕЊЕРИНГ У ОБЛАСТИ НАФТНЕ ИНДУСТРИЈЕ (са седиштем у Новом Саду, Србија),

- Огранак НИС – ПЕТРОЛ ЗА ПРЕРАДУ И ПРОМЕТ НАФТЕ И ДЕРИВАТА НАФТЕ (са седиштем у Београду, Србија),

- Огранак НИС – ТНГ ЗА ПРОИЗВОДЊУ И ПРОМЕТ ТЕЧНОГ НАФТНОГ ГАСА (са седиштем у Елемуру, Србија).





PSA, Блок 3/05А

PSA, Блок 3/91

У оквиру Блока послује рафинерија природног гаса у Елемиру, која је пројектована за производњу приближно 60.000 тона течних гасова (пропан, бутани) и газолена.

Блок Сервиси пружа главну подршку истраживању и производњи у свим процесима истраживања и производње нафте и гаса, од геофизичких сервиса, преко бушења и ремонта бушотина, до процеса транспорта средстава и смена и одржавања средстава рада и изградње и одржавања нафтно-гасних система и објеката.

Блок Прерада се бави производњом нафтних деривата која се одвија на две одвојене локације, Панчево и Нови Сад. У њима се производи цео спектар нафтних деривата – од моторних горива, сировина за петрохемијску индустрију, моторних уља до осталих нафтних производа. Просечни годишњи обим прераде у последњих неколико година је око 3 милиона тона сирове нафте, док је максимални капацитет рафинеријских постројења двеју рафинерија приближно 7 милиона тона сирове нафте годишње.

Блок Промет обухвата спољну и унутрашњу трговину, трговину на велико свим дериватима нафте и трговину на мало, која укључује трговину готовим нафтним дериватима, течним нафтним гасом и пратећом робом. НИС а.д. Нови Сад поседује 509 активних малопродајних објеката (бензинских станица, аутопунилишта за ТНГ, продавница ТНГ боца), 7 великих инсталација, 31 стовариште на територији целе Србије и 6 складишта за течни нафтни гас.

Блок Енергетика формиран је у складу са стратегијом развоја компаније која препознаје неколико кључних активности: позиционирање НИС-а као значајне енергетске компаније у Србији и региону, повећање коришћења обновљивих извора енергије (енергије сунца, ветра и геотермалне енергије) и производњу енергије (когенерација гаса и производња електричне енергије реализацијом пројекта изградње термоелектране).

2.1.5. Посебне околности

2.1.5.1. Наводе се и друге битне чињенице и околности везане за пословање издаваоца, које могу имати утицаја на податке о пословању издаваоца

У фебруару 2009. године, у оквиру руско-српског међународног споразума из области нафтне и гасне привреде, 51% акција НИС а.д. Нови Сад прелазе у власништво компаније Гаспром њефт, а власник преосталих 49% акција остаје Република Србија.

У складу са критеријумима који су дефинисани у Закону о праву на бесплатне акције и новчану надокнаду коју грађани остварују у поступку приватизације (Сл.гласник РС, број 123/07, 30/10) и спроведеним поступком прикупљања пријава за упис у евиденцију носилаца права од стране Агенције за приватизацију Републике Србије, дана 06.01.2010. године, на основу Одлуке Владе Републике Србије пренето је 19,08% акцијског капитала НИС а.д. Нови Сад на грађане Републике Србије, запослене и бивше запослене у НИС а.д. Нови Сад. Након доношења поменуте Одлуке, грађанима, запосленима и бившим запосленима у НИС-у по чијим пријавама није донета коначна одлука о утврђивању права на бесплатне акције и којима поменутом Одлуком нису иницијално пренешене бесплатне акције, суцесивно у зависности од доношења коначне одлуке по пријави Република Србија је преносила акције са свог власничког рачуна.

Гаспром њефт је у складу са Уговором о продаји и куповини акција НИС а.д. Нови Сад дана 31. јануара 2011. године објавио Понуду за преузимање акција НИС а.д. Нови Сад од мањинских акционара, односно 31.180.256 комада обичних акција што укупно чини 19,12% од укупног броја обичних акција. Понуда је трајала 45 дана, односно до 16.03.2011. године и преузето је 8.405.087 комада обичних акција, односно 5,15% од укупног броја обичних акција по цени од 506,48 динара по акцији, што је противвредност од 4,80996 ЕУР по акцији на дан 13.01.2011. године. Након окончања понуде Гаспром њефт поседује 91.565.887 комада обичних акција, односно 56,15% акцијског капитала НИС а.д. Нови Сад, мањински акционари поседују 22.775.169 комада обичних акција, односно 13,97% акцијског капитала НИС а.д. Нови Сад, а број акција у власништву Републике Србије остао је непромењен.

У складу са Уговором о продаји и куповини акција НИС а.д. Нови Сад, Гаспром њефт има обавезу да обезбеди НИС а.д. Нови Сад износ од 500.000.000 ЕУР путем зајмова за посебну намену у циљу спровођења програма реконструкције и модернизације технолошког комплекса НИС а.д. Нови Сад, и то под следећим условима:

- Обавеза да се обезбеди 500.000.000 ЕУР као основни износ кредита ће се у



потпуности обавити у току периода од дана окончања трансфера и 31.12.2012. године;

- Камата која доспева на главницу кредита датих НИС а.д. Нови Сад ће доспевати квартално и за сваки квартал износиће дванаестомесечни ЕУР ЛИБОР + 2% (неће се примењивати било какви други трошкови или провизије);
- Кредит ће бити на 14 година од дана прве исплате;
- Период почетка отплате ће бити 31. децембар 2012. године или по окончању стварног извршења обавеза Гаспром њефт, који год да наступи касније;
- Неће бити колатералног јемства.

Израђен је Извештај из области одрживог развоја за 2010. годину према стандардима и квалитету у корпоративном извештавању, прописаним од стране међународне организације Global Reporting Initiative и AccountAbility, а преглед извештаја обавила је независна ревизорска кућа KPMG.

У јулу 2011. године основана су представништва у Румунији и Бугарској.

У септембру 2011. године основана су зависна друштва:

- НИС ПЕТРОЛ ЕООД, Софија, Бугарска (учешће у капиталу 100%),
- NIS PETROL S.R.L., Букурешт, Румунија (учешће у капиталу 100%),
- НИС ПЕТРОЛ д.о.о., Лакташи, Босна и Херцеговина (учешће у капиталу 100%)

док је 3. октобра 2011. године окончан поступак регистрације зависног друштва Репнон Naftagas Kft, Будимпешта, Мађарска (учешће у капиталу 100%).

2.1.6. Прекиди у пословању

2.1.6.1. Наводе се прекиди у пословању издаваоца у претходне три године и разлози за прекид

Није било прекида у пословању у претходне три године.

ЗАВИСНА ДРУШТВА

Акционарско друштво за хотелијерство и туризам О ЗОНЕ ад Београд

Седиште	Маршала Бирјугова 3-5, Београд, Србија			
Матични број	20094630			
% учешћа у капиталу које има матично друштво у зависном друштву	100%			
% учешћа у одлучивању које има матично друштво у зависном друштву	100%			
Назив и шифра основне делатности	5510 – Хотели и сличан смештај			
Приходи од делатности (приход од продаје у 000 РСД)	2008.	2009.	2010.	01.01.-30.09.2011
	381.641	263.915	254.475	196.455
Послови који се обављају ван седишта – организационе и пословне јединице и представништва	Огранци: - FOLLOW ME Београд - *LCC FOLLOW ME Нови Сад - *LCC FOLLOW ME Ниш * На основу уговора о франшизи постали су део јединствене мултинационалне мреже туристичких агенција које послују под именом Lufthansa City Centar .			

**ООО "НИС ОБЕРСИЗ" Москва, Руска Федерација**

Седиште	Большой Головин переулк д.12, к.2, Москва, РФ			
Матични број	(ОГРН – основни државни регистрациони број 5067746792306)			
% учешћа у капиталу које има матично друштво у зависном друштву	100%			
% учешћа у одлучивању које има матично друштво у зависном друштву	100%			
Назив и шифра основне делатности	Вађење сирове нафте и нафтног гаса			
Приходи од делатности (приход од продаје у 000 РСД)	2008.	2009.	2010.	01.01.-30.09.2011
	-	-	-	-

НИС ПЕТРОЛ ЕООД, Софија, Бугарска*

Седиште	Улица Обориште број 10, Обориште дистрикт, Софија, Бугарска			
Матични број	201703950			
% учешћа у капиталу које има матично друштво у зависном друштву	100%			
% учешћа у одлучивању које има матично друштво у зависном друштву	100%			
Назив и шифра основне делатности	трговина нафтом, течним нафтним гасом (ТНГ) и нафтним дериватима (на велико и мало), увозно-извозне операције			
Приходи од делатности (приход од продаје у 000 РСД)	01.01.-30.09.2011.			
	-			

*НАПОМЕНА: Друштво је основано 13.09.2011. године.

NIS PETROLS.R.L., Букурешт, Румунија*

Седиште	Улица Daniel Danielopolu бр. 4-6, 3. спрат, Дистрикт 1, Букурешт, Румунија			
Матични број	29111546			
% учешћа у капиталу које има матично друштво у зависном друштву	100%			
% учешћа у одлучивању које има матично друштво у зависном друштву	100%			
Назив и шифра основне делатности	4730-Продаја на мало моторног горива у специјализованим радњама			
Приходи од делатности (приход од продаје у 000 РСД)	01.01.-30.09.2011.			
	-			

*НАПОМЕНА: Друштво је основано 16.09.2011. године.

**NIS PETROL d.o.o. Лакташи, Босна и Херцеговина***

Седиште	Приједорска бб, Трн, Лакташи, Босна и Херцеговина
Матични број	11081932
% учешћа у капиталу које има матично друштво у зависном друштву	100%
% учешћа у одлучивању које има матично друштво у зависном друштву	100%
Назив и шифра основне делатности	46.71 - трговина на велико чврстим, течним и гасовитим горивима и сличним производима
Приходи од делатности (приход од продаје у 000 РСД)	01.01.-30.09.2011. -

*НАПОМЕНА: Друштво је основано 13.09.2011. године.

Rannon Naftagas Kft, Будимпешта, Мађарска*

Седиште	1093 Будимпешта, Мађарска, Kozraktar u., 30-32
Матични број	01-09-969323
% учешћа у капиталу које има матично друштво у зависном друштву	100%
% учешћа у одлучивању које има матично друштво у зависном друштву	100%
Назив и шифра основне делатности	0610'08 Вађење сирове нафте
Приходи од делатности (приход од продаје у 000 РСД)	01.01.-30.09.2011. -

*НАПОМЕНА: На дан 30.09.2011. године Друштво је било у поступку регистрације, а регистровано је 03.10.2011. године.

„Јадран – Нафтагас“ друштво са ограниченом одговорношћу Бања Лука*

Седиште	Ул. Ивана Фрање Јукића број 7, Бања Лука, Република Српска
Матични број	МБС: 57-01-0312-10
% учешћа у капиталу које има матично друштво у зависном друштву	66%
% учешћа у одлучивању које има матично друштво у зависном друштву	66%
Назив и шифра основне делатности	Истраживање и производња нафте и гаса 11.101 вађење сирове нафте; 11.102 вађење природног гаса; 11.200 услужне делатности у вађењу нафте и гаса, осим истраживачких радова; 45.110 рушење и разбијање објеката; земљани радови; 45.120 испитивање терена бушењем и сондирањем; 70.200 изнајмљивање некретнина, за сопствени рачун; 73.101 истраживање и експериментални развој у природним наукама;



	73.102 истраживање и експериментални развој у техничким и технолошким наукама; 73.140 пословни и менаџмент консалтинг
Приходи од делатности (приход од продаје у 000 РСД)	01. 01.-30.09.2011. -

*НАПОМЕНА: Друштво је основано 23.12.2010. године

Друштво са ограниченом одговорношћу НИС-СВЕТЛОСТ БУЈАНОВАЦ

Седиште	Индустријска зона бб, Бујановац, Србија			
Матични број	20125535			
% учешћа у капиталу које има матично друштво у зависном друштву	51,32%			
% учешћа у одлучивању које има матично друштво у зависном друштву	51,32%			
Назив и шифра основне делатности	4671 – Трговина на велико чврстим, течним и гасовитим горивима и сличним производима			
Приходи од делатности (приход од продаје у 000 РСД)	2008.	2009.	2010.	01.01.- 30.09.2011.
	208.738	296.595	572.557	547.105

Привредно друштво за откопавање, транспорт и прераду топионичке шљаке и производњу бакра ЈУБОС д.о.о. Бор

Седиште	Ђорђа Вајферта 29, Бор, Србија			
Матични број	20133597			
% учешћа у капиталу које има матично друштво у зависном друштву	51%			
% учешћа у одлучивању које има матично друштво у зависном друштву	51%			
Назив и шифра основне делатности	2444 – Производња бакра			
Приходи од делатности (приход од продаје у 000 РСД)	2008.	2009.	2010.	01.01.- 30.09.2011.
	-	-	-	-

ООО "Совместное предприятие РАНИС", Московска област, Черногловка, Руска Федерација

Седиште	Черногловка, Московска област, РФ			
Матични број	(ОГРН – основни државни регистрациони број1045006116198)			
% учешћа у капиталу које има матично друштво у зависном друштву	51%			
% учешћа у одлучивању које има матично друштво у зависном друштву	51%			
Назив и шифра основне делатности	Научна истраживања и разраде у области природних и техничких наука			
Приходи од делатности (приход од продаје у 000 РСД)	2008.	2009.	2010.	01.01. – 30.09.2011.
	-	-	-	-



Eurol International (Bermuda) ltd				
Седиште	Clarendon House, Church Street West, Hamilton HM 11, Bermuda			
Матични број	(регистрациони број EC-22435)			
% учешћа у капиталу које има матично друштво у зависном друштву	50%			
% учешћа у одлучивању које има матично друштво у зависном друштву	50%			
Назив и шифра основне делатности	Трговина нафтом која подразумева увоз и извоз нафтних деривата укључујући између осталог течни гас, примарни бензин, моторни бензин, керозин, дизел и мазут, као и прилике везане за трговину сировом нафтом које се укажу на територији Републике Србије или у земљама у којима, поред Југославије, Југопетрол има интерес			
Приходи од делатности (приход од продаје у 000 РСД)	2008.	2009.	2010.	01.01. – 30.09.2011.
	-	-	-	-

МАКО НАФТА ДОО Скопље				
Седиште	15 корпус бр.3, Скопље, Македонија			
Матични број	(ЕМБС – јединствени матични број субјекта 04438701)			
% учешћа у капиталу које има матично друштво у зависном друштву	49%			
% учешћа у одлучивању које има матично друштво у зависном друштву	49%			
Назив и шифра основне делатности	Трговина на велико чврстим, течним и гасовитим горивима и сличним производима			
Приходи од делатности (приход од продаје у 000 РСД)	2008.	2009.	2010.	01.01. – 30.09.2011.
	-	-	-	-

Акционарско друштво културно спортски центар ПИНКИ – ЗЕМУН Земун				
Седиште	Градски парк 2, Београд-Земун, Србија			
Матични број	07026781			
% учешћа у капиталу које има матично друштво у зависном друштву	48,7%			
% учешћа у одлучивању које има матично друштво у зависном друштву	48,7%			
Назив и шифра основне делатности	9319 – Остале спортске активности			
Приходи од делатности (приход од продаје у 000 РСД)	2008.	2009.	2010.	01.01. – 30.09.2011.
	22.757	19.143	18.398	42.506



2.2. Имовина и обавезе издаваоца на дан 30.09.2011. године

(у 000 РСД)

СТАЛНА ИМОВИНА	
Некретнине, постројења, опрема и биолошка средства	116.519.826
Некретнине, постројења и опрема	115.049.889
Инвестиционе некретнине	1.469.937
Нематеријална улагања	4.671.296
Дугорочни финансијски пласмани	3.935.428
УКУПНО СТАЛНА ИМОВИНА	125.126.550
ОБРТНА ИМОВИНА	
Залихе	35.862.166
Стална средства намењена продаји и средства пословања које се обуставља	-
Краткорочна потраживања, пласмани и готовина	38.264.709
Потраживања	20.525.673
Потраживања за више плаћен порез на добитак	-
Краткорочни финансијски пласмани	2.503.915
Готовина и готовински еквиваленти	11.318.274
Порез на додату вредност и АВР	3.916.847
УКУПНО ОБРТНА ИМОВИНА	74.126.875
Одложена пореска средства	4.804.904
СТАЛНА И ОБРТНА ИМОВИНА	204.058.329

Уз податке о издаваоцу, ако издавалац има положај матичног друштва, дају се исти подаци и за друштва у којима издавалац има 25% и више учешћа у основном капиталу

Имовина зависних друштава на дан 30.09.2011. године

(у 000 РСД)

	О ЗОНЕ	НИС Оверсиз	НИС ПЕТРОЛ ЕООД Бугарска*	НИС ПЕТРОЛ S.R.L. Румунија*	НИС ПЕТРОЛ d.o.o. БиХ*	Pannon Naftagas Kft Мађарска*
СТАЛНА ИМОВИНА						
Неуплаћени уписани капитал	-	-	-	-	-	-
Некретнине, постројења, опрема	3.295.336	-	-	-	-	-
Инвестиционе некретнине	1.405.897	-	-	-	-	-
Нематеријална улагања	3.967	-	-	-	-	-
Дугорочни финансијски пласмани	1.491	-	-	-	-	-
Укупно стална имовина	4.706.691	-	-	-	-	-
ОБРТНА ИМОВИНА						
Залихе	4.454	-	-	-	-	-
Стална средства намењена продаји и	-	-	-	-	-	-



средства пословања које се обуставља						
Краткорочна потраживања, пласмани и готовина	230.525	5.515	2.632	997	1.035	172
Потраживања	43.650	2.720	-	-	-	-
Потраживања за више плаћен порез на добитак	-	-	-	-	-	-
Краткорочни финансијски пласмани	8.426	-	-	-	-	-
Готовински еквиваленти и готовина	177.740	2.603	2.632	997	1.035	172
ПДВ и активна временска разграничења	709	192	-	-	-	-
Одложена пореска средства	-	-	-	-	-	-
Укупно обртна имовина	234.979	5.515	2.632	997	1.035	172
СТАЛНА И ОБРТНА ИМОВИНА	4.941.670	5.515	2.632	997	1.035	172

	Јабран нафтагас, БиХ	НИС Светлост Бујановац	ЈУБОС Бор	СП Ранис	Пинки Земун
СТАЛНА ИМОВИНА					
Неуплаћени уписани капитал	-	7.396	-	-	-
Некретнине, постројења, опрема	-	33.751	-	-	137.955
Инвестиционе некретнине	-	-	-	-	72.706
Нематеријална улагања	105.425	-	-	-	-
Дугорочни финансијски пласмани	-	-	-	-	-
Укупно стална имовина	105.425	41.147	-	-	210.661
ОБРТНА ИМОВИНА					
Залихе	-	5.170	-	-	901
Стална средства намењена продаји и средства пословања које се обуставља	-	-	-	-	-
Краткорочна потраживања, пласмани и	55.390	88.078	1.744	842	22.709



готовина					
Потраживања	-	29.535	-	-	13.353
Потраживања за више плаћен порез на добитак	-	569	-	-	10
Краткорочни финансијски пласмани	-	2	-	-	8.433
Готовински еквиваленти и готовина	55.195	42.469	1.744	21	913
ПДВ и активна временска разграничења	195	15.503	-	821	-
Одложена пореска средства	-	-	-	-	-
Укупно обртна имовина	55.390	93.248	1.744	842	23.610
СТАЛНА И ОБРТНА ИМОВИНА	160.815	134.395	1.744	842	234.271

***НАПОМЕНА:** Друштво НИС ПЕТРОЛ ЕООД, Софија, Бугарска регистровано је 13.09.2011. године, друштво NIS PETROL S.R.L., Букурешт, Румунија регистровано је 16.09.2011. године, друштво NIS PETROL d.o.o., Лакташи, Босна и Херцеговина регистровано је 13.09.2011. године, док је на дан 30.09.2011. године друштво Раттон Naftagas Kft, Будимпешта, Мађарска било у поступку регистрације, а регистровано је 03.10.2011. године.

2.2.1. Некретнине, постројења и опрема

2.2.1.1. Подаци о некретнинама, врсти, месту где се налази, површини, вредност те некретнине, укључујући некретнину дату и/или узету у закуп на дан 30.09.2011. године

Тип објекта	Количина	Локација		Основ за коришћење*	
		На територији Републике Србије	Ван територије Републике Србије		
Земљиште (изграђено, неизграђено)	2.760	2.759	1	Право својине НИС	588
				Право коришћења НИС – својина Републике Србије	1.981
				Право државине НИС	15
				Право трећих лица	162
				Није укњижено право	14
Бензинске станице	536	511	25	Право својине НИС	228
				Право коришћења НИС – својина Републике Србије	124
				Право државине НИС	22
				Право трећих лица	43
				Није укњижено право	119
Складишта, стоваришта, магацини	69	63	6	Право својине НИС	21
				Право коришћења НИС – својина Републике Србије	28
				Право државине НИС	7
				Право трећих лица	4
				Није укњижено право	9
Зграде, пословни простор (административне зграде, зграде)	654	647	7	Право својине НИС	376
				Право коришћења НИС – својина Републике Србије	34
				Право државине НИС	37



производње, гараже, зграде, делови зграде, продавнице, локали)				Право трећих лица	22
				Није укњижено право	185
Резервоари (-до 150м ² ; - од 150м ² до 1000м ² ; - преко 1000м ²)	360	360	-	Право својине НИС	282
				Право коришћења НИС – својина Републике Србије	21
				Право државине НИС	19
				Право трећих лица	6
				Није укњижено право	32
Путеви (интерни-унутрашњи путеви, спољни путеви, железница, паркинг, ПП путеви)	420	420	-	Право својине НИС	48
				Право коришћења НИС – својина Републике Србије	1
				Право државине НИС	0
				Право трећих лица	1
				Није укњижено право	370
Водови (гасоводи, нафтоводи, водоводи и канализације, бушотински водови, остали цевоводи)	1.191	1.191	-	Право својине НИС	99
				Право коришћења НИС – својина Републике Србије	0
				Право државине НИС	4
				Право трећих лица	1
				Није укњижено право	1.087
Комплекси (геофизички институт, сабирне станице)	84	84	-	Право својине НИС	83
				Право коришћења НИС – својина Републике Србије	0
				Право државине НИС	0
				Право трећих лица	0
				Није укњижено право	1
Бушотине	1.303	1.303	-	Право својине НИС	581
				Право коришћења НИС – својина Републике Србије	5
				Право државине НИС	21
				Право трећих лица	0
				Није укњижено право	696
Објекти енергетике (трафо станице, далеководи, агрегатне станице)	217	217	-	Право својине НИС	68
				Право коришћења НИС – својина Републике Србије	5
				Право државине НИС	16
				Право трећих лица	0
				Није укњижено право	128
Остали објекти (пумпне станице, надстрешнице, темељи и др.)	794	794	-	Право својине НИС	415
				Право коришћења НИС – својина Републике Србије	115
				Право државине НИС	37
				Право трећих лица	22
				Није укњижено право	205
УКУПНО	8.388	8.349	39	Право својине НИС	2.789
				Право коришћења НИС – својина Републике Србије	2.314
				Право државине НИС	178
				Право трећих лица	261
				Није укњижено право	2.846

***НАПОМЕНА:**

- Сви објекти на којима је уписано право коришћења НИС а.д. Нови Сад налазе се у својини Републике Србије;



- Процес укњижбе права својине НИС а.д. Нови Сад на непокретностима је још у току, а према динамици коју утврђује Влада Републике Србије и њени надлежни органи, што представља разлог због којег укњижба права својине у корист НИС а.д. Нови Сад није извршена;
- Објекти на којима трећа лица имају право су објекти на којима нису регулисани имовинско-правни односи у погледу земљишта (нпр. објекти грађени на јавној површини са привременом дозволом, објекти грађени на земљишту трећих лица а за које није начињен правни основ за куповину, односно није плаћено само земљиште);
- Објекти на којима НИС а.д. Нови Сад има право државине су објекти код којих нпр. није прибављена грађевинска дозвола а снимљени су и унети у катастарске планове и јавне евиденције непокретности. Код таквих објеката катастри непокретности обично уписују државину и у листу о теретима назначују да се ради о објектима изграђеним без дозволе;
- Објекти на којима није укњижено право угловном су објекти за које нема решених имовинско правних питања за земљиште, објекти за које не постоји дозвола за употребу и геодетски снимак, објекти који су пријављени за легализацију, рударски објекти изграђени у складу са законом о рударству, водови и др.

Вредност и површина некретнина

Врста објекта	Књиговодствена вредност на дан 30.09.2011. године -у 000 РСД-	Површина - м ² -
Земљиште	10.534.591	64.269.488
Објекти	39.451.740	2.141.729
УКУПНО	49.986.331	66.411.217

Непокретности дате у закуп

Врста објекта	Количина
Земљиште	6
Зграде, пословни простор	77
Бензинске станице	55
Складишта, магацини, стоваришта	2
Гараже	6
УКУПНО	146

ИМОВИНА ЗАВИСНИХ ДРУШТАВА

Акционарско друштво за хотелијерство и туризам О ЗОНЕ Београд

Тип објекта	Количина	Локација		Основ за коришћење	
		На територији Републике Србије	Ван територије Републике Србије		
Земљиште	10	7	3	Право својине	3
				Право коришћења – својина Републике Србије	3
				Право државине	-
				Право трећих лица	4
				Није укњижено право	-
Зграде, пословни простор	10	7	3	Право својине	6
				Право коришћења – својина Републике Србије	-
				Право државине	1
				Право трећих лица	3
				Није укњижено право	-
УКУПНО	20	14	6	Право својине	9
				Право коришћења – својина Републике Србије	3
				Право државине	1
				Право трећих лица	7
				Није укњижено право	-



Вредност и површина

Врста објекта	Књиговодствена вредност на дан 30.09.2011. године -у 000 РСД-	Површина - м ² -
Земљиште	321.321	87.086
Објекти (некретнине, инвестиционе некретнине и некретнине у припреми)	4.361.864	79.750
УКУПНО	4.683.185	166.836

Друштво са ограниченом одговорношћу НИС-СВЕТЛОСТ Бујановац

Тип објекта	Количина	Основ за коришћење	
Земљиште	1	Право својине (мешовита својина)	1
		Право коришћења – својина Републике Србије	-
		Право државине	-
		Право трећих лица	-
		Није укњижено право	-
Зграде, пословни простор	9	Право својине (мешовита својина)	9
		Право коришћења – својина Републике Србије	-
		Право државине	-
		Право трећих лица	-
		Није укњижено право	-
УКУПНО	10	Право својине (мешовита својина)	10
		Право коришћења – својина Републике Србије	-
		Право државине	-
		Право трећих лица	-
		Није укњижено право	-

Вредност и површина

Врста објекта	Књиговодствена вредност на дан 30.09.2011. године -у 000 РСД-	Површина - м ² -
Земљиште	-	13.696
Објекти	32.573	1.279
УКУПНО	32.573	14.975

Акционарско друштво културно спортски центар Пинки Земун Земун

Тип објекта	Количина	Основ за коришћење	
Земљиште	1	Право својине	-
		Право коришћења – својина Републике Србије	-
		Право државине	-
		Право трећих лица	1
		Није укњижено право	-



Зграде, пословни простор	1	Право својине	-
		Право коришћења – својина Републике Србије	-
		Право државине	-
		Право трећих лица	-
		Није укњижено право	1
УКУПНО	2	Право својине	-
		Право коришћења – својина Републике Србије	-
		Право државине	-
		Право трећих лица	1
		Није укњижено право	1

***НАПОМЕНА:** Према потврди Републичке дирекције за имовину Републике Србије, 04 број: 46-732/2009 од 14.12.2009. године, а на основу расположиве документације, односно Решења Четвртог општинског суда у Београду, (посл.бр. дп. И 3765/02 од 22.09.2003. године), утврђено је да је зграда КСЦ „Пинки-Земун“ а.д. на кат.парцели број 1153 КО Земун, у својини Републике Србије, са правом коришћења исте зграде у корист општине Земун. (преузето из Извештаја о извршеној ревизији финансијских извештаја предузећа Пинки Земун а.д. за 2009. годину) Правни основ коришћења овог објекта је предмет правног спора који је у току. Објекат је књиговодствено обухваћен у пословним књигама акционарског друштва Пинки Земун.

Вредност и површина

Врста објекта	Књиговодствена вредност на дан 30.09.2011. године -у 000 РСД-	Површина - м ² -
Земљиште	-	-
Објекти (грађевински објекти)	210.661	12.000
УКУПНО	210.661	12.000

2.2.1.2. Вредност постројења и опреме

у 000 РСД

Књиговодствена вредност постројења и опреме на дан 30.09.2011. године је 23.783.068.

2.2.2. Учешће у капиталу других правних лица на дан 30.09.2011. године

Назив и седиште правног лица	Учешће капиталног улагања у активи издаваоца на дан 30.09.2011. године -у 000 РСД-	Учешће издаваоца у капиталу правног лица	Право гласа издаваоца у правном лицу %
О ЗОНЕ а.д. Београд	3.457.576	100%	100%
ООО «НИС ОВЕРСИЗ» Москва, Руска Федерација	9.856	100%	100%
НИС ПЕТРОЛ ЕООД, Софија, Бугарска **	997	100%	100%
NIS PETROL S.R.L., Букурешт, Румунија **	2.632	100%	100%
NIS PETROL d.o.o., Лакташи, Босна и Херцеговина **	1.030	100%	100%
Rannon Naftagas Kft, Будимпешта, Мађарска **	184	100%	100%
„Јадран – Нафтагас“ друштво са ограниченом одговорношћу Бања Лука	71	66%	66%



НИС-Светлост д.о.о. Бујановац	17.045	51,32%	51,32%
ЈУБОС д.о.о. Бор	904	51%	51%
ООО "Совместное предприятие РАНИС", Московска област, Черноголовка, Руска Федерација	522	51%	51%
<i>Euro1 International (Bermuda) ltd</i>	2.999	50%	50%
<i>Maco nafta d.o.o. Skopje</i>	4.269	49%	49%
ПИНКИ-ЗЕМУН а.д. Београд- Земун	61.703	48,7%	48,7%
Прококс д.о.о. Суботица	174	20,15%	20,15%
Линде Гас Србија а.д. Бечеј	112.376	12,44%	12,44%
РТВ Политика д.о.о. Београд у стечају*	23.685	13,07%	13,07%
ХИП-ПЕТРОХЕМИЈА а.д. Панчево – у реструктурирању	1.682.522	12,72%	12,72%

***НАПОМЕНА:** Према подацима који су објављени на интернет страници Агенције за привредне регистре, учешће НИС а.д. Нови Сад у основном капиталу РТВ Политика д.о.о. Београд у стечају износи 10,03%. Према потврди која је добијена 2008. године од РТВ Политика д.о.о. Београд у стечају, учешће НИС а.д. Нови Сад у основном капиталу РТВ Политика д.о.о. Београд у стечају износи 23.685.000 РСД, односно 13,07%, а према потврди из 2009. године износ учешћа у капиталу је 23.685.000 РСД. НИС а.д. Нови Сад не поседује податке да је смањено учешће НИС а.д. Нови Сад у капиталу РТВ Политика д.о.о. Београд у стечају.

****НАПОМЕНА:** Друштво НИС ПЕТРОЛ ЕООД, Софија, Бугарска регистровано је 13.09.2011. године, друштво NIS PETROL S.R.L., Букурешт, Румунија регистровано је 16.09.2011. године, друштво NIS PETROL d.o.o., Лакташи, Босна и Херцеговина регистровано је 13.09.2011. године, док је на дан 30.09.2011. године друштво Rappon Naftagas Kft, Будимпешта, Мађарска било у поступку регистрације, а регистровано је 03.10.2011. године.

У горњој табели се дају подаци о улагањима издаваоца којима се остварује учешће издаваоца у капиталу других правних лица у износу од 10% и више.

Ако издавалац има положај матичног друштва, у табели се дају и следећи подаци за зависна друштва.

Акционарско друштво за хотелијерство и туризам О ЗОНЕ ад Београд

Делатност	5511 – Хотели и остали смештај			
Чланови управе	Кирил Кравченко, председник УО Димитриј Фоменко, члан УО Сергеј Фоминих, члан УО			
	2008. година / стање на дан 31.12.2008.	2009. година / стање на дан 31.12.2009.	2010. година / стање на дан 31.12.2010.	01.01. - 30.09.2011. / стање на дан 30.09.2011.
Нето добитак/губитак	(123.633)	(915.084)	(150.262)	(151.506)
Укупан капитал	2.974.270	2.226.692	2.271.521	2.120.015
Укупна актива	5.709.045	5.094.492	5.072.036	4.941.670

**ООО „НИС ОБЕРСИЗ“ Москва, Руска Федерација**

<i>Делатност</i>	<i>Вађење сирове нафте и нафтног гаса</i>			
<i>Чланови управе</i>	<i>Дмитриј Фоменко, директор</i>			
	2008. година / стање на дан 31.12.2008.	2009. година / стање на дан 31.12.2009.	2010. година / стање на дан 31.12.2010.	01.01. - 30.09.2011. / стање на дан 30.09.2011.
<i>Нето добитак/губитак</i>	4.768	64	-	3.571
<i>Укупан капитал</i>	1.503	1.572	1.748	(1.940)
<i>Укупна актива</i>	2.548	2.399	2.783	5.515

НИС ПЕТРОЛ ЕООД, Софија, Бугарска*

<i>Делатност</i>	<i>трговина нафтом, течним нафтним гасом (ТНГ) и нафтним дериватима (на велико и мало), увозно-извозне операције</i>			
<i>Чланови управе</i>	<i>Срђан Бошњакковић, генерални директор</i>			
	2008. година / стање на дан 31.12.2008.	2009. година / стање на дан 31.12.2009.	2010. година / стање на дан 31.12.2010.	01.01. - 30.09.2011. / стање на дан 30.09.2011.
<i>Нето добитак/губитак</i>	-	-	-	-
<i>Укупан капитал</i>	-	-	-	2.632
<i>Укупна актива</i>	-	-	-	2.632

*НАПОМЕНА: Друштво је основано 13.09.2011. године.

NI SPETROLS.R.L., Букурешт, Румунија*

<i>Делатност</i>	<i>4730 - Продаја на мало моторног горива у специјализованим радњама</i>			
<i>Чланови управе</i>	<i>Алексеј Коробов, генерални директор</i>			
	2008. година / стање на дан 31.12.2008.	2009. година / стање на дан 31.12.2009.	2010. година / стање на дан 31.12.2010.	01.01. - 30.09.2011. / стање на дан 30.09.2011.
<i>Нето добитак/губитак</i>	-	-	-	-
<i>Укупан капитал</i>	-	-	-	997
<i>Укупна актива</i>	-	-	-	997

*НАПОМЕНА: Друштво је основано 16.09.2011. године.

NIS PETROL d.o.o., Лакташи, Босна и Херцеговина*

<i>Делатност</i>	<i>46.71 трговина на велико чврстим, течним и гасовитим горивима и сличним производима</i>			
<i>Чланови управе</i>	<i>Никола Кнежевић, директор,</i>			
	2008. година / стање на дан 31.12.2008.	2009. година / стање на дан 31.12.2009.	2010. година / стање на дан 31.12.2010.	01.01. - 30.09.2011. / стање на дан 30.09.2011.
<i>Нето добитак/губитак</i>	-	-	-	-
<i>Укупан капитал</i>	-	-	-	1.035
<i>Укупна актива</i>	-	-	-	1.035

*НАПОМЕНА: Друштво је основано 13.09.2011. године.

**Rannon Naftagas Kft, Будимпешта, Мађарска***

Делатност	0610'08 Вађење сирове нафте			
Чланови управе	Славко Пеђанац, директор			
	2008. година / стање на дан 31.12.2008.	2009. година / стање на дан 31.12.2009.	2010. година / стање на дан 31.12.2010.	01.01. - 30.09.2011. / стање на дан 30.09.2011.
Нето добитак/губитак	-	-	-	-
Укупан капитал	-	-	-	172
Укупна актива	-	-	-	172

***НАПОМЕНА:** На дан 30.09.2011. године Друштво је било у поступку регистрације, а регистровано је 03.10.2011. године.

Јадран – Нафтагас друштво са ограниченом одговорношћу Бања Лука*

Делатност	Истраживање и производња нафте и гаса			
Чланови управе	Предраг Радановић, директор			
	2008. година / стање на дан 31.12.2008.	2009. година / стање на дан 31.12.2009.	2010. година / стање на дан 31.12.2010.	01.01. - 30.09.2011. / стање на дан 30.09.2011.
Нето добитак/губитак	-	-	-	(12.634)
Укупан капитал	-	-	108	196
Укупна актива	-	-	108	160.815

***НАПОМЕНА:** Друштво је основано 23.12.2010. године

Друштво са ограниченом одговорношћу НИС-СВЕТЛОСТ БУЈАНОВАЦ

Делатност	4671 – Трговина на велико чврстим, течним и гасовитим горивима и сличним производима			
Чланови управе	Драган Стојановић, директор			
	2008. година / стање на дан 31.12.2008.	2009. година / стање на дан 31.12.2009.	2010. година / стање на дан 31.12.2010.	01.01. - 30.09.2011. / стање на дан 30.09.2011.
Нето добитак/губитак	4.768	10.611	974	5.629
Укупан капитал	42.941	53.552	54.526	54.526
Укупна актива	68.429	80.886	82.707	134.395

Привредно друштво за откопавање, транспорт и прераду топионичке шљаке и производњу бакра ЈУБОС д.о.о. Бор

Делатност	2444 – Производња бакра			
Чланови управе	Снежана Ђукић, председник УО Катарина Вукмировић, члан УО Оливера Баста, члан УО Драган Бојовић, члан УО Боривоје Стојадиновић, члан УО			
	2008. година / стање на дан 31.12.2008.	2009. година / стање на дан 31.12.2009.	2010. година / стање на дан 31.12.2010.	01.01. - 30.09.2011. / стање на дан 30.09.2011.
Нето добитак/губитак	-	-	-	-
Укупан капитал	1.744	1.744	1.744	1.744
Укупна актива	1.744	1.744	1.744	1.744



ООО "Совместное предприятие РАНИС", Московска област, Черноголовка, Руска Федерација

<i>Делатност</i>	<i>Научна истраживања и разраде у области природних и техничких наука</i>			
<i>Чланови управе</i>	<i>Божидар Ђукић, директор</i>			
	2008. година / стање на дан 31.12.2008.	2009. година / стање на дан 31.12.2009.	2010. година / стање на дан 31.12.2010.	01.01. - 30.09.2011. / стање на дан 30.09.2011.
<i>Нето добитак/губитак</i>	(49)	-	-	(29.805)
<i>Укупан капитал</i>	3.531	3.701	4.297	3.829
<i>Укупна актива</i>	28.268	29.621	34.395	842

Eurol International (Bermuda) ltd

<i>Делатност</i>	<i>Трговина нафтом која подразумева увоз и извоз нафтних деривата укључујући између осталог течни гас, примарни бензин, моторни бензин, керозин, дизел и мазут, као и прилике везане за трговину сировом нафтом које се укажу на територији Републике Србије или у земљама у којима, поред Југославије, Југопетрол има интерес</i>			
<i>Чланови управе</i>	<i>„А“ Директори: Robert P. Finch David P. Fransen Barbara E. West</i>			
	2008. година / стање на дан 31.12.2008.	2009. година / стање на дан 31.12.2009.	2010. година / стање на дан 31.12.2010.	01.01. - 30.09.2011. / стање на дан 30.09.2011.
<i>Нето добитак/губитак</i>	-	-	-	-
<i>Укупан капитал</i>	-	-	-	-
<i>Укупна актива</i>	-	-	-	-

МАКО НАФТА ДОО Скопље

<i>Делатност</i>	<i>Трговина на велико чврстим, течним и гасовитим горивима и сличним производима</i>			
<i>Чланови управе</i>	<i>Елена Лазаревска, директор</i>			
	2008. година / стање на дан 31.12.2008.	2009. година / стање на дан 31.12.2009.	2010. година / стање на дан 31.12.2010.	01.01. - 30.09.2011. / стање на дан 30.09.2011.
<i>Нето добитак/губитак</i>	-	-	-	-
<i>Укупан капитал</i>	-	-	-	-
<i>Укупна актива</i>	-	-	-	-



Акционарско друштво културно спортски центар ПИНКИ-ЗЕМУН Земун

Делатност	9319 – Остале спортске активности			
Чланови управе	Дмитриј Фоменко, председник УО Предраг Ђурчић, члан УО Весна Зирић, члан УО Оливера Вујновић, члан УО Петар Ђукић, члан УО Александар Божовић, члан УО Владимир Гаврић, члан УО Драган Јовић, члан УО Едуард Скофенко, члан УО Мирослав Деспотовић, члан УО Сандра Барјактаревећ, члан УО			
	2008. година / стање на дан 31.12.2008.	2009. година / стање на дан 31.12.2009.	2010. година / стање на дан 31.12.2010.	01.01. - 30.09.2011. / стање на дан 30.09.2011.
Нето добитак/губитак	(543)	337	629	(2.677)
Укупан капитал	191.803	192.140	192.769	192.769
Укупна актива	221.991	228.315	234.943	234.271

2.2.3. Патенти, концесије, посебне дозволе

2.2.3.1. Навести укратко податке о условима и очекиваном трајању одобрених концесија, патената, битнијих комерцијалних уговора, уговора о франшизингу, посебних дозвола за увоз или извоз робе или обављање делатности и сл.

ЛИЦЕНЦЕ НИС А.Д. НОВИ САД ЗА ОБАВЉАЊЕ ЕНЕРГЕТСКЕ ДЕЛАТНОСТИ

РЕШЕЊЕ ДОНОСИ: Агенција за енергетику Републике Србије

№	НАЗИВ ЛИЦЕНЦЕ	БР. РЕШЕЊА	БР. ЛИЦЕНЦЕ	ПОЧЕТАК ВАЖЕЊА	РОК ВАЖЕЊА
1	Лиценца за обављање енергетске делатности: производња деривата нафте	311.02-335/2006-Л-1	005/06-ЛН-11	21.07.2006. г.	10 година (21.07.2016. г.)
2	Лиценца за обављање енергетске делатности: снабдевање природним гасом	311.01-340/2006-Л-1	005/06-ЛГ-24	18.08.2006. г.	10 година (18.08.2016. г.)
3	Лиценца за обављање енергетске делатности: складиштење нафте, деривата нафте и горива	311.01.336/2006-Л-1	119/07-ЛН-14	20.04.2007. г.	10 година (24.04.2017. г.)
4	Лиценца за обављање енергетске делатности: трговина нафтом, дериватима нафте, биогоривима и компримованим природним гасом	311.01.-337/2006-Л-1	120/07-ЛН-15	20.04.2007. г.	10 година (20.04.2017. г.)
5	Лиценца за обављање енергетске делатности: трговина моторним и другим горивима на станицама за снабдевање возила	311.02.-338/2006-Л-1	571/09-ЛН-15а	03.02.2009. г.	10 година (03.02.2019. г.)

ЛИЦЕНЦЕ НИС А.Д. НОВИ САД ЗА ИСТРАЖИВАЊЕ МИНЕРАЛНИХ СИРОВИНА НАФТЕ И ГАСА

№	ИСТРАЖНИ ПРОСТОР	БР. РЕШЕЊА	РЕШЕЊЕ ДОНОСИ	ПОЧЕТАК ВАЖЕЊА	РОК ВАЖЕЊА
1	Истражни простор 1915-„Територија републике Србије јужно од Саве и Дунава“	310-02-059/2010-06	Република Србија, Министарство рударства и енергетике	01.04.2010. г.	31.12.2019. г.



2	Истражни простор 5070- „Јужни Банат“	115-310-00206/2004-02	Република Србија, АП Војводина, Покрајински секретаријат за енергетику и минералне сировине	29.10.2004. г.	31.12.2015. г.
3	Истражни простор 5072- „Средњи Банат“	115-310-00205/2004-02	Република Србија, АП Војводина, Покрајински секретаријат за енергетику и минералне сировине	29.10.2004. г.	31.12.2015. г.
4	Истражни простор 5071- „Северни Банат“	115-310-00204/2004-02	Република Србија, АП Војводина, Покрајински секретаријат за енергетику и минералне сировине	29.10.2004. г.	31.12.2015. г.
5	Истражни простор 5073- „Срем“	115-310-00202/2004-02	Република Србија, АП Војводина, Покрајински секретаријат за енергетику и минералне сировине	29.10.2004. г.	31.12.2015. г.
6	Истражни простор 5074- „Јужна Бачка“	115-310-00207/2004-02	Република Србија, АП Војводина, Покрајински секретаријат за енергетику и минералне сировине	29.10.2004. г.	31.12.2015. г.
7	Истражни простор 5069- „Северна Бачка“	115-310-00203/2004-02	Република Србија, АП Војводина, Покрајински секретаријат за енергетику и минералне сировине	29.10.2004. г.	31.12.2015. г.

ЛИЦЕНЦЕ НИС А.Д. НОВИ САД ЗА ЕКСПЛОАТАЦИЈУ НАФТЕ И ГАСА

(Издата на неодређено време, осим Решења бр. 18 – Меленци дубоко)

СРЕДЊИ БАНАТ

№	ОДОБРЕЊЕ ЗА ЕКСПЛОАТАЦИЈУ	БР. РЕШЕЊА	РЕШЕЊЕ ДОНОСИ	ДАТУМ ДОНОШЕЊА РЕШЕЊА
1	Гасно поље „Банатски двор“ природни гас	III-310-6/78	СФРЈ, Република Србија, АП Војводина, Покрајински секретаријат за привреду	24.01.1978. г.
2	Гасно поље „Банатски двор-запад“ гас	310-15/85	СФРЈ, Република Србија, АП Војводина, Покрајински секретаријат за индустрију, грађевинарство и терцијалне делатности	06.03.1985. г.
3	Нафтено поље „Банатско Карађорђево“ нафта	III-310-3/80	СФРЈ, Република Србија, АП Војводина, Покрајински секретаријат за индустрију, грађевинарство и терцијалне делатности	05.02.1980. г.
4	Гасно налазиште „Бегејци“ гас	310-85/2-70	СФРЈ, Република Србија, АП Војводина, Покрајински секретаријат за привреду	11.03.1970. г.



5	Гасно поље „Бегејци-Нови“	гас	310-32/87	СФРЈ, Република Србија, АП Војводина, Покрајински секретаријат за индустрију, грађевинарство и терцијалне делатности	23.04.1987. г.
6	Нафтено поље „Бока“	нафта и природни гас	04-2319/61	ФНРЈ, Република Србија, Секретаријат за индустрију извршног већа	28.01.1961. г.
7	Нафтено поље „Елемир“	нафта и природни гас	04-2319	ФНРЈ, Република Србија, Секретаријат за индустрију извршног већа	30.01.1961. г.
8	Гасно поље „Итебеј“	земни гас	310-42/82	СФРЈ, Република Србија, Покрајински секретаријат за индустрију, грађевинарство и терцијалне делатности	06.10.1982. г.
9	Гасно поље „Међа“	природни гас	310-448/71	СФРЈ, Република Србија, Републички секретаријат за привреду	22.11.1971. г.
10	Поље „Меленци“	гас	310-266/81	СФРЈ, Република Србија, АП Војводина, Покрајински секретаријат за индустрију, грађевинарство и терцијалне делатности	05.03.1981. г.
11	Нафтено поље „Михајлово“	нафта	III-310-97/91	СФРЈ, Република Србија, АП Војводина, Покрајински секретаријат за привреду	18.07.1991. г.
12	Нафтено поље „Русанда“	нафта	III-310-4/90	СФРЈ, Република Србија, АП Војводина, Покрајински секретаријат за привреду	20.02.1990. г.
13	Гасно поље „Српска Црња“	земни гас	310-8/77	СФРЈ, Република Србија, АП Војводина, Покрајински секретаријат за привреду	02.03.1977. г.
14	Нафтено поље „Војвода Степа“	нафта	III-310-3/90	СФРЈ, Република Србија, АП Војводина, Покрајински секретаријат за привреду	05.02.1990. г.
15	Гасно налазиште „Житиште“	гас	III-310-10/89	СФРЈ, Република Србија, АП Војводина, Покрајински секретаријат за индустрију, грађевинарство и терцијалне делатности	23.03.1989. г.
16	Нафтено налазиште „Зрењанин“	нафта	III-310-44/87	СФРЈ, Република Србија, АП Војводина, Покрајински секретаријат за индустрију, грађевинарство и терцијалне делатности	23.06.1987. г.



17	Нафтно поље „Зрењанин север“	нафта	III-310-56/91	СФРЈ, Република Србија, АП Војводина, Покрајински секретаријат за привреду	17.07.1991. г.
18	Налазиште „Меленци дубоко“	нафта	115-310-00267/2008-02	Република Србија, АП Војводина, Покрајински секретаријат за енергетику и минералне сировине	15.12.2008 г. (рок трајања 10,5 г.)

БАЧКА

№	ОДОБРЕЊЕ ЗА ЕКСПЛОАТАЦИЈУ	БР. РЕШЕЊА	РЕШЕЊЕ ДОНОСИ	ДАТУМ ДОНОШЕЊА РЕШЕЊА	
19	Гасно поље „Ада“	земни гас	310-8/77	СФРЈ, Република Србија, АП Војводина, Покрајински секретаријат за привреду	02.03.1977. г.
20	Гасно поље „Бачка Топола“	природни гас	III-310-111/79	СФРЈ, Република Србија, АП Војводина, Покрајински секретаријат за индустрију, грађевинарство и терцијалне делатности	16.08.1979. г.
21	Гасно налазиште „Бечеј“	гас (CO ₂)	310-25/83	СФРЈ, Република Србија, АП Војводина, Покрајински секретаријат за индустрију, грађевинарство и терцијалне делатности	25.03.1983. г.
22	Гасно поље „Чантавир“	земни гас	310-42/76	СФРЈ, Република Србија, АП Војводина, Покрајински секретаријат за привреду	01.06.1976. г.
23	Гасно поље „Горњи брег“	земни гас	310-43/76	СФРЈ, Република Србија, АП Војводина, Покрајински секретаријат за привреду	01.06.1976. г.
24	Гасно налазиште „Госпојинци“	гас	18969	СФРЈ, Република Србија, Покрајински секретаријат за привреду	25.11.1968. г.
25	Гасно налазиште „Келебија“	нафта	310-448/3/71	СФРЈ, Република Србија, Покрајински секретаријат за привреду	22.11.1971. г.
26	Гасно поље „Мартонош“	гас	310-1/86	СФРЈ, Република Србија, Покрајински секретаријат за индустрију, грађевинарство и терцијалне делатности	13.02.1986. г.
27	Гасно поље „Нови Кнежевац“	гас	310-32/85	СФРЈ, Република Србија, Покрајински секретаријат за индустрију, грађевинарство и терцијалне делатности	21.05.1985. г.



28	Нафтено налазиште „Палић“	нафта	310-39/76	СФРЈ, Република Србија, АП Војводина, Покрајински секретаријат за привреду	27.05.1976. г.
29	Гасно поље „Руски Крстур“	гас	310-35/85	СФРЈ, Република Србија, Покрајински секретаријат за индустрију, грађевинарство и терцијалне делатности	20.06.1985. г.
30	Гасно поље „Србобран“	гас	18967	СФРЈ, Република Србија, Републички секретаријат за привреду	25.11.1968. г.
31	Нафтено поље „Велебит“	нафта	18968	СФРЈ, Република Србија, Републички секретаријат за привреду	25.11.1968. г.
32	Гасно налазиште „Велебит-Југ I“	гас	III-310-69/89	СФРЈ, Република Србија, АП Војводина, Покрајински секретаријат за индустрију, грађевинарство и терцијалне делатности	27.11.1989. г.
33	Нафтено поље „Турија – север“	нафта	III-310-72/91	СФРЈ, Република Србија, АП Војводина, Покрајински секретаријат за привреду	23.07.1991. г.

ЈУЖНИ БАНАТ

№	ОДОБРЕЊЕ ЗА ЕКСПЛОАТАЦИЈУ		БР. РЕШЕЊА	РЕШЕЊЕ ДОНОСИ	ДАТУМ ДОНОШЕЊА РЕШЕЊА
34	Гасно поље „Банатско Ново Село“	природни гас	III-310-117/78	СФРЈ, Република Србија, АП Војводина, Покрајински секретаријат за индустрију, грађевинарство и терцијалне делатности	06.09.1978. г.
35	Гасно поље „Банатско Ново Село Југ“	гас	III-310-26/92	СФРЈ, Република Србија, АП Војводина, Покрајински секретаријат за привреду	05.11.1992. г.
36	Гасно налазиште „Банатско Планиште“	гас	5370	СФРЈ, Република Србија, Републички секретаријат за привреду	27.03.1968. г.
37	Нафтено поље „Јаношик „	нафта	5369/1	СФРЈ, Република Србија, Републички секретаријат за привреду	27.03.1968. г.
38	Нафтено поље „Јаношик-запад „	нафта	III-310-5/90	СФРЈ, Република Србија, АП Војводина, Покрајински секретаријат за привреду	20.02.1990. г.
39	Нафтено поље „Јерменовци „	нафта и гас	04-2319	ФНРЈ, Република Србија, Секретаријат за индустрију извршног већа	28.01.1961. г.



40	Нафтнo поље „Локве„	нафта и гас	04-2319	ФНРЈ, Република Србија, Секретаријат за индустрију извршног већа	28.01.1961. г.
41	Гасно налазиште „Мраморак“	гас	310-85/3-70	СФРЈ, Република Србија, Републички секретаријат за привреду	11.03.1970. г.
42	Гасно поље „Мраморак село“	природни гас	310-116/78	СФРЈ, Република Србија, АП Војводина, Покрајински секретаријат за индустрију, грађевинарство и терцијалне делатности	06.09.1978. г.
43	Гасно налазиште „Николинци“	природни гас	310-448/2/71	СФРЈ, Република Србија, Републички секретаријат за привреду	22.11.1971. г.
44	Гасно налазиште „Тилва“	гас	310-85/1/70	СФРЈ, Република Србија, Републички секретаријат за привреду	11.03.1970. г.
45	Гасно поље „Велика Греда“	земни гас	04-2319	ФНРЈ, Република Србија, Секретаријат за индустрију извршног већа	30.01.1961. г.
46	Нафтнo поље „Велика Греда-Југ“	нафта и гас	310-17/85	СФРЈ, Република Србија, АП Војводина, Покрајински секретаријат за индустрију, грађевинарство и терцијалне делатности	25.03.1985. г.

СЕВЕРНИ БАНАТ

№	ОДОБРЕЊЕ ЗА ЕКСПЛОАТАЦИЈУ	БР. РЕШЕЊА	РЕШЕЊЕ ДОНОСИ	ДАТУМ ДОНОШЕЊА РЕШЕЊА	
47	Гасно поље „Банатско Милошево“	природни гас	III-310-56/77	СФРЈ, Република Србија, АП Војводина, Покрајински секретаријат за привреду	18.11.1977.г.
48	Нафтнo и гасно поље „Чока“	нафта и гас	310-8/77	СФРЈ, Република Србија, АП Војводина, Покрајински секретаријат за привреду	02.03.1977. г.
49	Гасокондензатно поље „Кикинда Б“	земни гас	310-44/81	СФРЈ, Република Србија, АП Војводина, Покрајински секретаријат за индустрију грађевинарство и терцијалне делатности	03.11.1981. г.
50	Поље „Кикинда F2, F, D, E3“	нафта и гас	5371/1	СФРЈ, Република Србија, Републички секретаријат за привреду	28.03.1968. г.
51	Поље „Кикинда Варош“	нафта	5367/1-68	СФРЈ, Република Србија, Републички секретаријат за привреду	28.03.1968. г.



52	Нафтнo поље „Кикинда Варoш – југ“	нафта	III-310-16/90	СФРЈ, Република Србија, АП Војводина, Покрајински секретаријат за привреду	01.03.1990. г.
53	Нафтнo поље „Кикинда Варoш – север“	нафта	III-310-74/89	СФРЈ, Република Србија, АП Војводина, Покрајински секретаријат за индустрију грађевинарство и терцијалне делатности	22.12.1989. г.
54	Нафтнo поље „Мајдан“	нафта	310-61/85	СФРЈ, Република Србија, АП Војводина, Покрајински секретаријат за индустрију грађевинарство и терцијалне делатности	01.11.1985. г.
55	Поља „Мокрин Шкриљци и Мокрин I, II“	нафта и гас	5368/1	СФРЈ, Република Србија, Републички секретаријат за привреду	28.03.1968. г.
56	Гасокондензатно поље „Наково“	гас	III-310-24/92	СФРЈ, Република Србија, Републички секретаријат за привреду	27.10.1992. г.
57	„Мокрин-југ“	нафта	310-11/85	СФРЈ, Република Србија, АП Војводина, Покрајински секретаријат за индустрију грађевинарство и терцијалне делатности	29.01.1985. г.

ПОДУНАВЉЕ

№	ОДОБРЕЊЕ ЗА ЕКСПЛОАТАЦИЈУ	БР. РЕШЕЊА	РЕШЕЊЕ ДОНОСИ	ДАТУМ ДОНОШЕЊА РЕШЕЊА	
58	Нафтнo и гасно поље „Сираково“	нафта и гас	310-392/89	СФРЈ, Република Србија, Републички секретаријат за привреду	11.11.1989. г.

ЛИЦЕНЦЕ НИС А.Д. НОВИ САД ЗА ЕКСПЛОАТАЦИЈУ ПИЈАЋЕ И ТЕРМОМИНЕРАЛНЕ ВОДЕ

(Издате на неодређено време)

№	ОДОБРЕЊЕ ЗА ЕКСПЛОАТАЦИЈУ	БР. РЕШЕЊА	РЕШЕЊЕ ДОНОСИ	ДАТУМ ДОНОШЕЊА РЕШЕЊА	
1	„Јазак-Јазачки“ Прњавор	пијаћа вода	310-02-00091/2002-04	Република Србија, Министарство рударства и енергетике	22.05.2002. г.
2	Бања Кањижа Кж-1/Н Кж-3/Н	термоминерална вода	115-310-00089/2005-02	Република Србија, АП Војводина, Покрајински секретаријат за енергетику и минералне сировине	26.05.2005. г.
3	Бања Јунаковић Рб-1/Н	термоминерална вода	115-310-00182/2004-02	Република Србија, АП Војводина, Покрајински секретаријат за енергетику и минералне сировине	19.01.2005. г.



4	Палић језеро Pj-1/H Pj-2/H	термоминерална вода	310-18/83	СФРЈ, Република Србија, АП Војводина, Покрајински секретаријат за индустрију, грађевинарство и терцијалне делатности	22.02.1983. г. 01.02.1988. г.
5	Вс-2/H Бечеј	термоминерална вода	III-310-19/88	СФРЈ, Република Србија, АП Војводина, Покрајински секретаријат за индустрију, грађевинарство и терцијалне делатности	26.05.1988. г.
6	Бачки Петровац BP-2/H	термоминерална вода	310-37/86	СФРЈ, Република Србија, АП Војводина, Покрајински секретаријат за индустрију, грађевинарство и терцијалне делатности	12.05.1986. г.
7	Кула KI-2/H	термоминерална вода	310-19/83	СФРЈ, Република Србија, АП Војводина, Покрајински секретаријат за индустрију, грађевинарство и терцијалне делатности	23.02.1983. г.
8	Темерин Te-1/H	термоминерална вода	III-310-7/87	СФРЈ, Република Србија, АП Војводина, Покрајински секретаријат за индустрију, грађевинарство и терцијалне делатности	09.02.1987. г.

УЧЕШЋЕ НИС А.Д. НОВИ САД У УГОВОРИМА О ПОДЕЛИ ПРОИЗВОДЊЕ У АНГОЛИ

УГОВОР О ПОДЕЛИ ПРОИЗВОДЊЕ			
БЛОК	БЛОК 3	БЛОК 3/05	БЛОК 3/05А
ПОТПИСАН	11.07.1980. год.	04.10.2005. год.	04.10.2005. год.
СТУПАЊЕ УГОВОРА НА СНАГУ	01.08.1980. год.	01.07.2005. год.	01.11.2005. год.
УЧЕШЋЕ НИС	5%	4%	4%
ОПЕРАТЕР	Sonangol P&P, Angola	Sonangol P&P, Angola	Sonangol P&P, Angola
ФАЗА	производња	производња	истраживање и разрада
СВРХА / ЦИЉ УГОВОРА	Нафтно истраживање и подела производње у приобалним деловима Р. Анголе између уговорних страна, с једне стране Сонангол, а са друге стране друга уговорна група (Оператер)	Уговорни однос у форми Уговора о подели производње између уговорних страна, с једне стране Сонангол, а са друге стране друга уговорна група (Оператер) у циљу извођења нафтних операција	Уговорни однос у форми Уговора о подели производње између уговорних страна, с једне стране Сонангол, а са друге стране друга уговорна група (Оператер) у циљу извођења нафтних операција
КРАЈ ЛИЦЕНЦЕ	11.12.2012. г.	30.06.2025. г.	2030. г.



2.2.4. Највећа капитална улагања

2.2.4.1. Опис највећих улагања и повлачења уложених средстава у претходно наведене видове имовине у претходне три године и опис начина на који је финансирана свака од тих инвестиција; опис других битнијих инвестиција и повлачења уложених средстава и начин на који су финансиране те инвестиције

НАЈВЕЋА КАПИТАЛНА УЛАГАЊА У 2008. ГОДИНИ

НИС а.д. Нови Сад је у 2008. години за инвестиционе активности укупно уложио 8,0 милијарди РСД. У односу на укупно планиране развојне и инвестиционе активности за 2008. годину (22,1 милијарди РСД) остварена је реализација од 36,3%, а већа је за 17% од реализације у 2007. години.

Висина утрошених средстава у посматраном периоду по огранцима и деловима огранака представљен је следећим распоредом.

у мил. РСД

Огранци и делови огранака НИС а.д. Нови Сад	Реализација инвестиција у 2007. години	План за 2008. годину	Реализација инвестиција у 2008. години	Инд 4:2	Инд 4:3
1	2	3	4	5	6
НИС-Нафтагас	1.150,6	4.637,9	1.378,6	119,8	29,7
НИС-Петрол РНП	2.256,2	9.120,0	2.038,1	90,3	22,3
НИС-Петрол РНС	492,2	2.544,0	351,9	71,5	13,8
НИС-Петрол Југопетрол	790,7	2.528,0	892,9	112,9	35,3
НИС-Петрол НАП	101,3	832,0	356,1	351,5	42,8
НИС-Петрол Стручне службе		32,0	2,9		9,1
НИС-ТНГ	326,3	680,0	160,8	49,3	23,7
НИС-Стручне службе	1.741,1	1.689,8	2.846,9	163,5	168,5
СВЕГА:	6.858,4	22.063,7	8.027,6	117,0	36,4

Укупно остварене инвестиције НИС а.д. Нови Сад у посматраном периоду финансиране су из сопствених извора (амортизација и добит).

Огранак НИС-Нафтагас је остварио укупна инвестициона улагања од 1,4 милијарди РСД, од чега је на улагање за домаће потребе утрошено 0,7 милијарди РСД (50% утрошених средстава), а на улагања у иностранству (Ангола) 707,9 милиона РСД (50% утрошених средстава). Реализоване инвестиционе активности у 2008. години представљају свега 29,7% од планираних средстава за 2008. годину.

Огранак НИС-Петрол укупно је уложио 3,6 милијарди РСД, што чини 24,2% планом предвиђених средстава. Различити степени припремљености инвестиционе-техничке документације, као и сложена процедура доношења инвестиционих одлука утицали су на степен реализације инвестиција. У рафинерије је уложено 2,4 милијарди РСД (66% укупних инвестиционих улагања), највећим делом у еколошке пројекте заштите животне средине и инвестиционо одржавање. Прометни делови су остварили инвестициона улагања у износу од 1,2 милијарди РСД (34%) и то највећим делом у изградњу бензинских станица (НИС-НАП), реконструкцију и ревитализацију бензинских станица, реализацију пројекта за заштиту животне средине на бензинским станицама у Београду и реконструкцију резервоара.

Огранак НИС-ТНГ, у оквиру плана инвестиционих активности, предвидео је средства у износу од 680 милиона РСД, која су намењена за делимично отклањање проблема застареле опреме и технологије. Од настанка Огранака улажу се напори да се замени застарела опрема и у 2008. години укупна инвестициона улагања износе 160,8 милиона РСД, што чини само 23,6% планираних средстава.

Стручне службе НИС а.д. Нови Сад у 2008. години су забележиле инвестициона улагања у висини 1,69 милијарди РСД. Ова улагања се односе на увођење информационог система САП (лиценца и имплементација) и друга нематеријална улагања (Програм за побољшање пословања Shell GS).



НАЈВЕЋА КАПИТАЛНА УЛАГАЊА У 2009. ГОДИНИ

Првобитно усвојени план за 2009. годину је износио 423 милиона EUR тј. по тадашњем курсу од 80 РСД 34,3 милијарде РСД. Променом власничке структуре план за 2009. годину је ревидиран и у априлу је донет нови инвестициони план од 91,2 милиона EUR или по тадашњем планском курсу 9,1 милијарде РСД.

Већи обим реализације пројеката са економским ефектом у односу на 2008. годину проузрокован је плаћањем дела аванса за пројекат МНС/DHT+H₂ као најзначајнијег инвестиционог пројекта у НИС а.д Нови Сад у наредне три године. Такође треба напоменути да су потписани уговори у вредности преко 160 милиона EUR за МНС/DHT+H₂. Поред поменутог пројекта треба напоменути да су у области промета завршене реализације објеката и то:

- Реконструкција три бензинске станице (Шабац, Пожаревац, Адашевици Север);
- Изградња једне нове бензинске станице (Крушевац 5);
- Уградња ТНГ на 8 пумпи.

Такође значајна улагања су извршена у Нафтагасу на пројектима за повећање производње нафте и гаса:

- Фрактурирање;
- ЕСП пумпе (електричне потапајуће пумпе);
- Нове бушотине на подручју општине Кикинда;
- Ангола.

Најзначајнија капитална улагања везана за екологију су постигнута у Рафинерији Панчево са укупним улагањима од 0,8 милијарди РСД са кључним пројектима као што су:

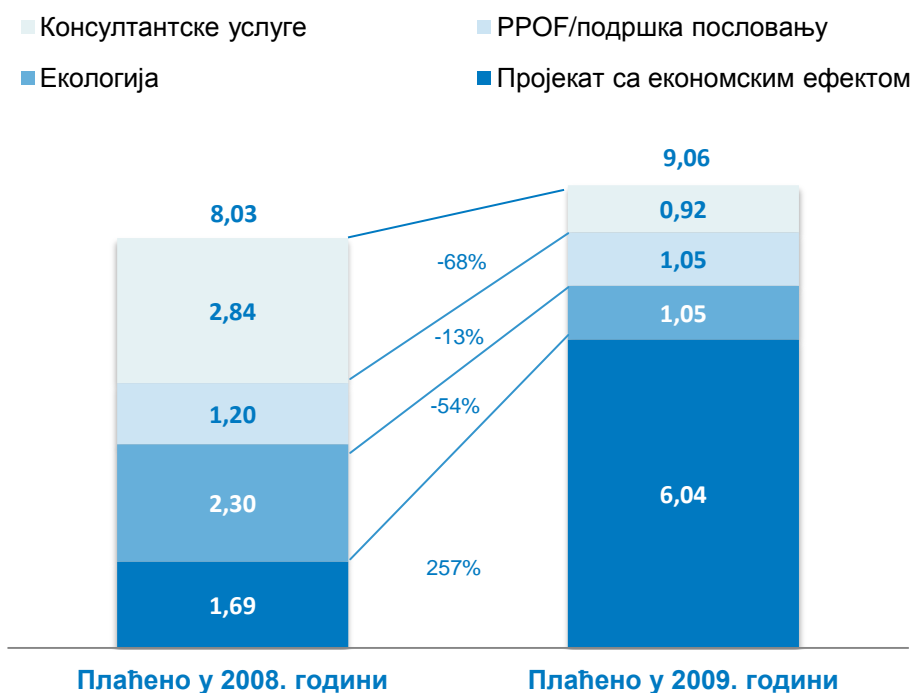
- Реконструкција пристаништа
- FCC (каталитички крекер флуида)
- Реконструкција аутопунилишта

Пројекти	Плаћено -у милијардама РСД-	Финансирање
МНС+H ₂	4,69	ГПН
Екологија	1,06	ГПН
Прерада	0,42	ОСФ
Промет	0,50	ОСФ
Нафтагас	1,28	ОСФ
Стручне службе	1,12	ОСФ
Укупно	9,06	ОСФ

Плаћање за капиталне инвестиције у 2009. години

Побољшана је структура буџета капиталних улагања – 6 милијарди РСД од укупних инвестиција су инвестиције са економским ефектом (позитивна нето садашња вредност).

Структура буџета капиталних улагања у млрд. РСД



Инвестиције у информационе технологије:

- САП (плаћања у износу од 0,64 милијарди РСД)
 - Успешно завршено унапређење система и побољшање постојећих модула
 - Извршене су организационе припреме и остварено је стање «спремности» за увођење *Vulk* логистике.
- ИТ опрема (реализација 0,2 милијарди РСД)
 - Куповина рачунарске опреме и софтвера (радне станице, сервери за повезивање бензинских станица, нове лиценце за унапређење радних платформи са Windows XP и office 2003 на Windows 7 и office 2007).

Извори финансирања



Извори финансирања у 2009. години

Финансирање из средстава Гаспром њефт	5,75 млрд РСД
Финансирање из средстава компаније	3,32 млрд РСД



НАЈВЕЋА КАПИТАЛНА УЛАГАЊА У 2010. ГОДИНИ

На седници инвестиционог комитета усвојен је средњорочни инвестициони програм (у даљем тексту СИП) на коме је предочен план улагања за CAPEX у периоду 2010-2012. године. Према СИП-у у 2010. години главни правци улагања су били усмерени ка реализацији следећих група пројеката – МНС/DHT + H₂, еколошки пројекти, пројекти у преради, промету, производњи нафте и гаса, као и одређени број пројеката који су реализовани у стручним службама.

У 2010. години је реализовно 16,96 милијарди динара за инвестиције. У исто време остварен је раст улагања од 87% у односу на претходну годину. Раст инвестиција по инвестиционим пројектима изгледа овако:

- **МНС/DHT пројекат** – већа улагања у МНС/DHT пројекат у 2010. години због почетка извођења радова на терену и даље набавке опреме (у складу са динамиком реализације пројекта), за разлику од 2009. године када су само плаћани аванси за опрему и трошкове пројектовања.
- **Екологија** – већа улагања у 2010. години су првенствено услед почетка улагања на пројекту изградње постројења за регенерацију истрошене сумпорне киселине, као и већих улагања на пројектима FCC, реконструкције и модернизације пристаништа РНП на Дунаву, реконструкције железничког пунилишта и реконструкције постројења НРV.
- **Ангола** – улагања у 2010. години су већа од планираних
- **Пројекти са директним економским ефектом** – већа улагања у 2010. години су настала због већег броја одобрених, започетих и завршених пројеката у оквиру Производње нафте и гаса и Промета.
- **Пројекти без директног економског ефекта** – у 2010. години забележен је незнатан пад у односу на 2009. годину.

Најзначајнија улагања у производњи нафте и гаса у 2010. години била су у пројектима:

- Бушење разрадних бушотина
- Хидрауличко фрактурирање бушотина
- Уградња ЕСП дубинских пумпи
- Геолошко истраживачки радови
- Ангола

Најзначајнија капитална улагања везана за екологију су реализована у Рафинерији Панчево кроз следеће пројекте:

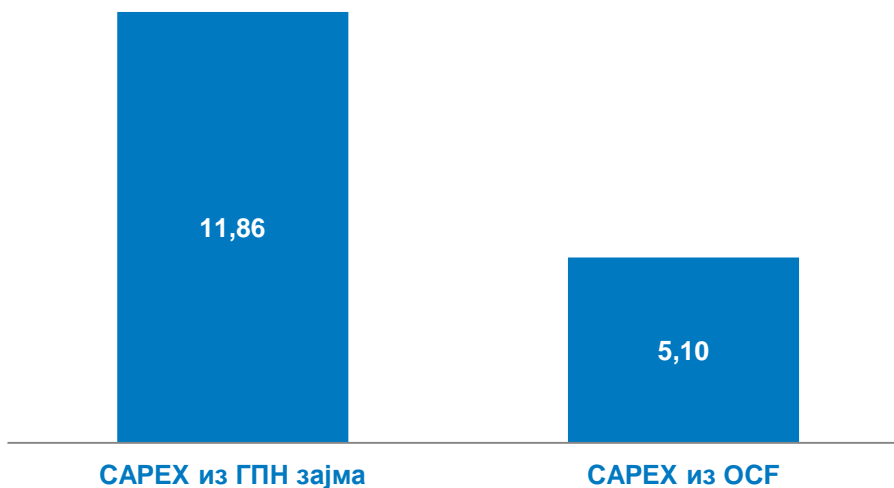
- Изградња новог постројења за регенерацију сумпорне киселине;
- Реконструкција FCC (каталитички крекер флуида) постројења
- Реконструкција и модернизација пристаништа РНП на Дунаву
- Реконструкција железничког пунилишта
- Реконструкција постројења НРV – постројење за обраду муљева

Пројекти	Плаћено -у милијардама РСД-	Финансирање
МНС+H ₂	10,29	ГПН
Екологија	1,57	ГПН
МНС+H ₂	0,04	ОСФ
Екологија	0,04	ОСФ
Ангола	0,64	ОСФ
Пројекти са директним економским ефектом	2,44	ОСФ
Пројекти без директних економских ефеката	1,56	ОСФ
Остало	0,39	ОСФ
Укупно	16,96	ОСФ

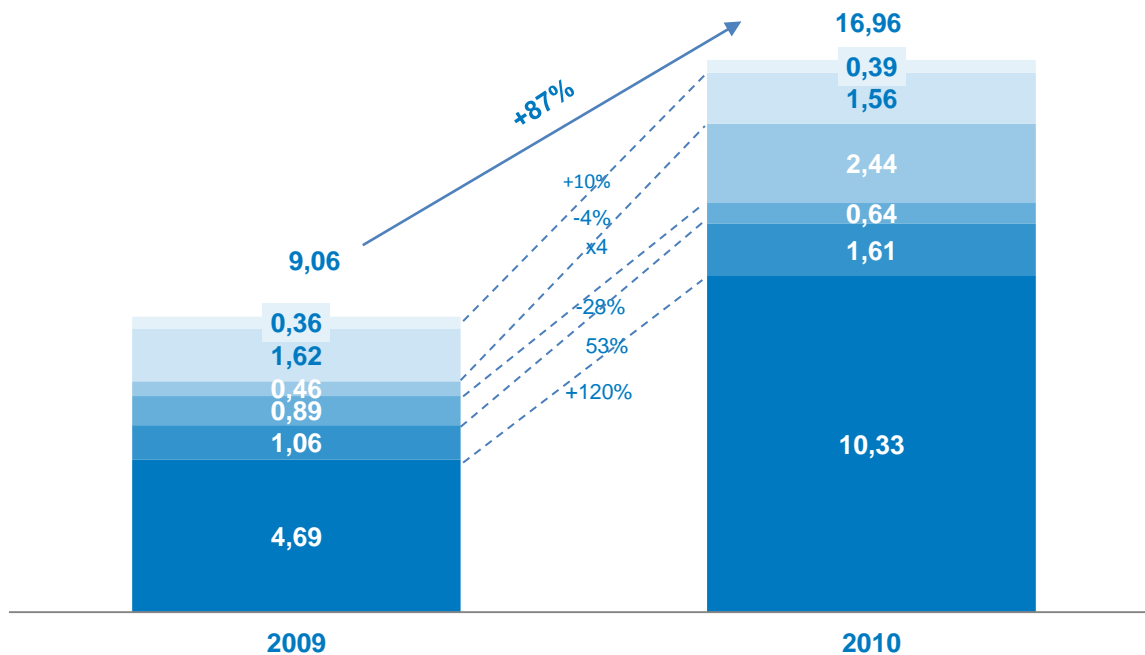
Извори финансирања инвестиција у 2010. Години



Побољшана је структура буџета капиталних улагања – 13,40 милијарди РСД од укупних инвестиција су инвестиције са економским ефектом.



CAPEX из ГПН зајма и CAPEX из ОCF у милијардама РСД (без ПДВ-а)

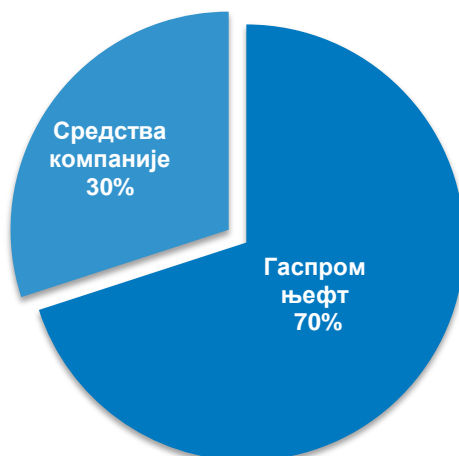


- Остало
- Пројекат са директним економским ефектом
- Екологија
- Пројекти без директног економског ефекта
- Ангола
- МНС/DHT

Структура капиталних улагања у млрд. РСД (без ПДВ-а)

Осим инвестиција у капацитете за обављање делатности, НИС а.д. Нови Сад је током 2010. године извршио значајна улагања у развој и унапређење информационог система. Највећа улагања су извршена у SAP софтвер у износу од 0,49 милијарде РСД, која обухватају побољшање система и постојећих модула и увођење модула „Bulk” и „DAS” логистике. Извршено је улагање од 0,14 милијарде РСД у куповину рачунарске опреме и софтвера (радне станице, унапређење серверске инфраструктуре, нове лиценце за унапређење радних платформи са Windows XP и Office 2003 на Windows 7 и MS Office 2007). Извршена је аквизиција БС Крњача у вредности од 0,225 милијарди РСД.

Извори финансирања



Извори финансирања у 2010. години

Финансирање из средстава Гаспром њефт	11,86 млрд РСД
Финансирање из средстава компаније	5,10 млрд РСД

НАЈВЕЋА КАПИТАЛНА УЛАГАЊА У ПРВИХ ДЕВЕТ МЕСЕЦИ 2011. ГОДИНЕ

У првих девет месеци 2011. године је реализовано 16,32 милијарди динара за инвестиције, што је за 103% више у односу на исти период 2010. године.

Најзначајнија улагања у производњи нафте и гаса у првих девет месеци 2011. године била су у пројектима:

- > Геолошко истраживање на подручју Војводине,
- > Ангола,
- > Пројекти аутоматизације и реконструкције инфраструктуре на нафтним и гасним пољима,
- > Хидрауличко фрактурирање бушотина,
- > Реконструкција система БОКА,
- > Уградња ЕСП дубинских пумпи,
- > Издвајање CO₂ из природног гаса,
- > Бушење разрадних бушотина.

Најзначајнија капитална улагања везана за екологију су реализована у рафинерији Панчево у првих девет месеци 2011. године кроз следеће пројекте:

- > Изградња постојења за регенерацију истрошене сумпорне киселине,
- > Реконструкција и модернизација пристаништа РНП на Дунаву,
- > Реконструкција FCC – смањење емисије чврстих честица у атмосферу.

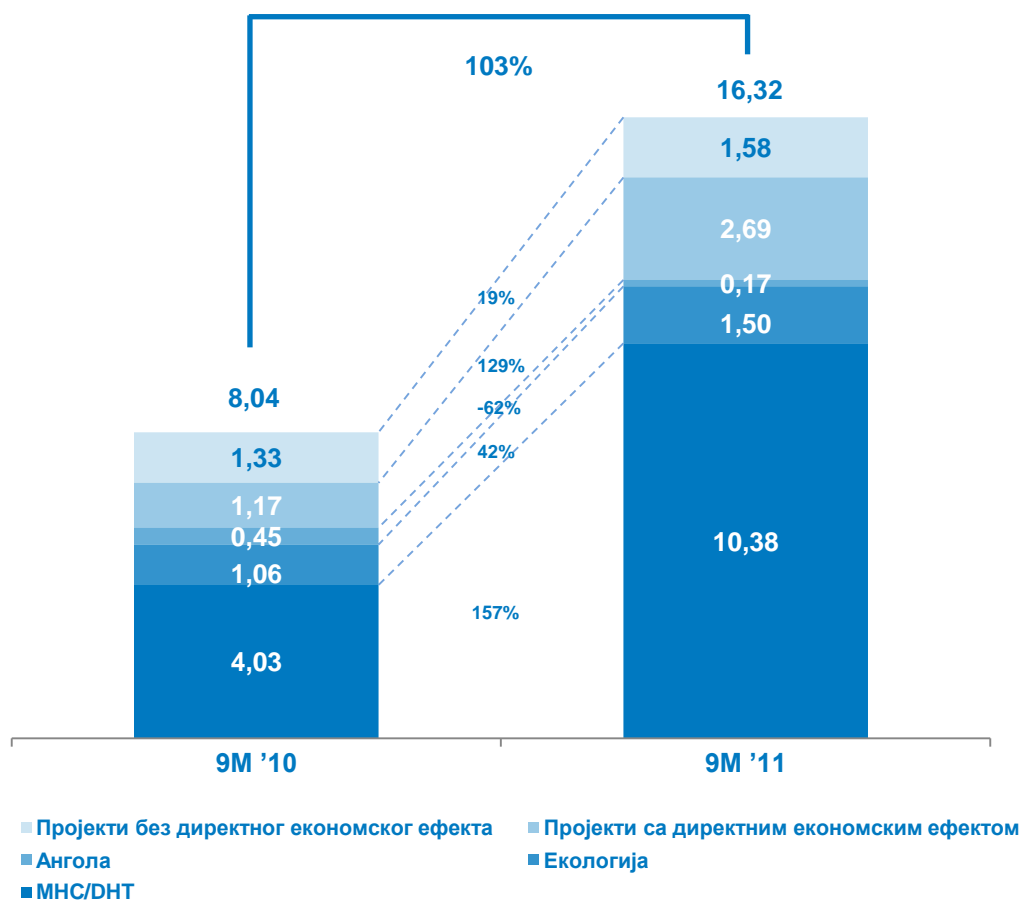
у млрд РСД без ПДВ-а

Извори финансирања инвестиција	9М '10	9М'11
CAPEX из ГПН зајма (без акредитива)	5,09	11,79
Екологија	1,06	1,43
МНС/ДНТ	4,03	10,35



CAPEX из OCF (НИС-ова средства)	2,95	4,53
МНС/DHT	0,00	0,07
Екологија	0,00	0,02
Ангола	0,45	0,17
Пројекти са директним економским ефектом	1,17	2,69
Пројекти без директног економског ефекта	1,33	1,58
УКУПНО:	8,04	16,32

Графички приказ реализованих улагања из ГПН зајма и OCF-а
(у млрд РСД без ПДВ-а и акредитива)



Инвестиције у људске ресурсе

НИС а.д. Нови Сад је посвећен континуираном развоју запослених, као једног од најважнијих ресурса компаније. Током 2010. године НИС а.д. Нови Сад је извршио рационализацију постојећих програма професионалног развоја и издвојио око 81,2 милиона РСД за ове намене.

Трошкови обуке запослених

Трошкови обуке	2008.	2009.	2010.
Трошкови стручног образовања	130,1	44,6	71,8
Трошкови саветовања	34,8	4,5	8,8
Трошкови чланарине пословних удружења	1,1	1,0	0,6
Укупно	166	50,1	81,2

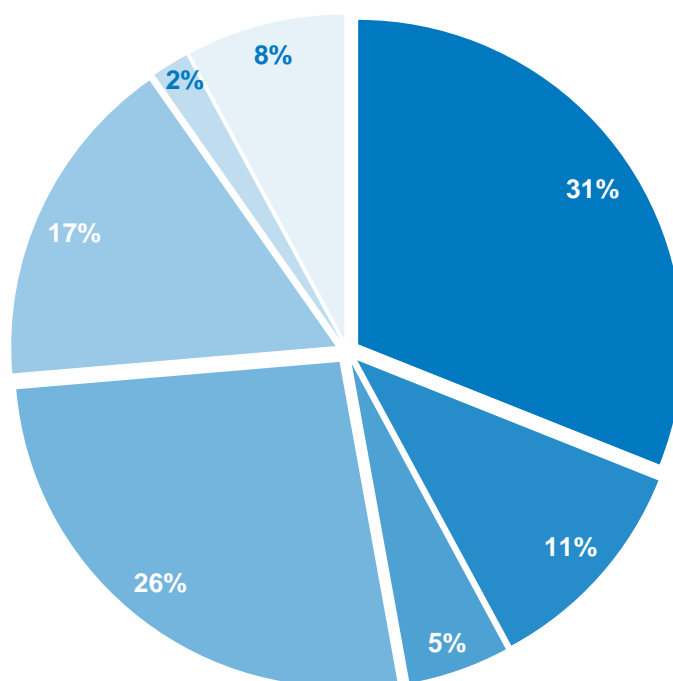


Трошкови обуке запослених

млн. РСД

Трошкови обуке	01.01.-30.09.2011.
Нетехничке обуке (Soft skills)	18,5
Развојни програм 'Кадровска резерва'	6,6
Учење страних језика	3,0
Team-buildings и консултантске услуге	15,8
Техничке обуке	9,9
Обуке по захтеву државног органа, Стручни испити, Лиценце, Чланарине	1,1
Рад са образовним установама	4,7
Укупно	59,6

Трошкови обуке запослених



- Нетехничке обуке (Soft skills)
- Развојни програм 'Кадровска резерва'
- Страни језици
- Team-buildings и консултантске услуге
- Техничке обуке
- Обуке по захтеву државног органа, Стручни испити, Лиценце, Чланарине
- Рад са образовним установама



2.2.5. Заложна права

2.2.5.1. Основни подаци о имовини издаваоца на којој је конституисано право залогe: врста залогe, вредност заложног добра, и заложног потраживања, трајање залогe, пословно име заложног повериоца

Врста залогe	Вредност заложног добра и заложног потраживања	Трајање залогe	Пословно име заложног повериоца
Заложно право на непокретности (парцелама 11178/1 и 11179/1 у листу непокретности 539 К.О. Србобран – Атар) дн.бр. 323/70 од 08.04.1970. год.	Заложно добро вредност 461.635,02 РСД. Заложно потраживање 1.500,00 РСД	Није дефинисано	Општина Србобран, Србобран, Трг Слободе 2

2.2.6. Парнични и други поступци

2.2.6.1. Подаци се дају само за значајније поступке који се воде пред судом или органом управе: број поступака у којима је издавалац тужени и укупна вредности свих спорова; број поступака у којима је издавалац тужилац и укупна вредност свих спорова; поступци у вези са правом индустријске својине и злоупотребом монополског положаја неводе се посебно

Анализом судских спорова примећена је тенденција раста броја судских спорова у периоду у последњих неколико година пословања НИС а.д. Нови Сад. На дан 30.09.2011. године регистровано је 2.510 судских спорова, од којих је НИС а.д. Нови Сад тужилац у 1.552 спорова, док је тужена страна у 958 спорова. Највећим делом предмет спорова је наплата дуга, накнада штете и радни спорови.

НИС а.д. Нови Сад редовно врши процену могућности негативног исхода и висину извесних или разумно очекиваних трошкова спорова.



Структура судских спорова на дан 30.09.2011. године

**Спорови веће вредности**

ТУЖИЛАЦ	ТУЖЕНИ	ВРЕДНОСТ
Corechim Trading	Uni Credit bank, НуроAlpeAdria Bank, Trizon, НИС а.д. Нови Сад	EUR 6.300.000
Unipress	НИС а.д. Нови Сад	EUR 3.000.000**
IBA UNITED	НИС а.д. Нови Сад	USD 25.000.000***
Стамбена задруга Рафинерија	НИС а.д. Нови Сад	EUR 630.000.000*
Енергопројект Високоградња	НИС а.д. Нови Сад, О Зоне а.д. Београд	EUR 8.500.000

***НАПОМЕНА: Спор по тужби Стамбене задруге Рафинерија против НИС а.д. Нови Сад, Јавног предузећа Србијагас, Јавног предузећа Транснафта и Републике Србије**

Предмет спора је неиспуњење обавезе НИС а.д. Нови Сад на основу 11 уговора о преузимању дуга, које су закључили ЈП НИС (нови дужник) и Министарство унутрашњих послова (првобитни дужник). Дуг је настао из уговора о франшизингу изградње станова, закључених између МУП-а РС и Стамбене задруге Рафинерија.

Трговински суд у Новом Саду је 2005. године донео пресуду којом се ЈП НИС обавезује да плати тужиоцу износ од 2.954.000.000 динара са каматом од 0,2% дневно од 1.03.2005. године па до исплате. Применом овог обрачуна каматне стопе НИС а.д. Нови Сад би био у обавези да плати око 630.000.000 евра. Виши Трговински суд је укинуо пресуду и вратио предмет на поновно суђење. У поновљеном поступку Привредни суд у Београду је дана 29.04.2010. године донео првостепену пресуду број 7.Р. 4996/2010 којом је одбио у целости тужбени захтев Стамбене задруге према НИС а.д. Нови Сад, ЈП Србијагас и ЈП Транснафта. Привредни Апелациони суд је потврдио пресуду број 7.Р. 4996/2010. У току је поступак по ревизији.

****Спор по тужби Унипрес против НИС а.д. Нови Сад је правоснажном судском одлуком бр.4407/10 од 03.12.2010. године окончан у корист НИС а.д. Нови Сад. У току је поступак по ревизији.**

*****IBA UNITED Привредни Апелациони суд је пресудом Пж. 4427/10 од 16.12.2010. године донео Решење којим се укида првостепена пресуда којом је одбијен тужбени захтев IBA UNITED и предмет враћа на поновни поступак.**

Од дана преузимања контролног пакета акција од стране компаније Гаспром њефт, један од основних циљева менаџмента НИС а.д. Нови Сад јесте смањење броја судских спорова, успостављање контроле и управљање ризицима.

2.2.7 Укупан износ обавеза издаваоца које нису доспеле до дана подношења захтева (на дан 30.09.2011. године)

2.2.7.1. Износ обавеза издаваоца по основу банкарских кредита (у 000 РСД)

Дугорочни	26.343.464
Краткорочни	11.483.072
УКУПНО	37.826.536

2.2.7.2. Износ обавеза издаваоца по основу издатих дужничких хартија од вредности

/

2.2.7.3. Остале обавезе издаваоца (на дан 30.09.2011. године) (у 000 РСД)

Обавезе према добављачима и остале обавезе из пословања	22.341.375
Остале дугорочне обавезе – обавезе према матичном предузећу	32.667.266

2.2.8. Укупан износ обавеза издаваоца које нису испуњене о року њиховог доспећа до дана подношења захтева (на дан 30.09.2011. године)

2.2.8.1.Износ обавеза издаваоца по основу банкарских кредита

/

2.2.8.2.Износ обавеза издаваоца по основу издатих дужничких хартија од вредности

/



2.2.8.3. Остале обавезе издаваоца

(у 000 РСД)

Обавезе према добављачима и остале обавезе из пословања на дан 30.09.2011. године износе 1.043.739.

2.2.9. Запослени

2.2.9.1. Укупан број запослених лица код издаваоца и број запослених у оквиру одређеног степена стручне спреме и просечан број запослених у претходне три године:

Степен стручности	31.12.2008.	31.12.2009.	31.12.2010	01.01.- 30.09.2011.
Доктор наука	18	14	12	14
Магистар	106	109	126	137
ВСС	2.042	1.992	2.054	2.089
ВС	886	765	710	687
СС	4.826	4.322	3.990	3.782
ВК	1.298	1.217	1.110	1.066
КВ	2.460	2.244	1.881	1.721
НС	526	431	158	129
Укупно*	12.162	11.094	10.041	9.625
Просечан број запослених		11.099		

*НАПОМЕНА: Без запослених преко услужних предузећа.

На основу Уговора о купопродаји акција НИС а.д. Нови Сад и закљученог социјалног програма, НИС а.д. Нови Сад може да предложи раскид радног односа, под условом да запосленом исплати једнократну отпремнину у износу од ЕУР 750 за сваку навршену годину радног стажа као и четири просечне зараде код Послодавца.

Реализација програма добровољног одласка остварује се уз строго поштовање обавеза које је НИС а.д. Нови Сад преузео после доласка новог већинског акционара. Одлука о одласку запосленог у програму може бити донета само уз узајамну добровољну одлуку запосленог и компаније.

Укупан број запослених који су напустили компанију по програмима стимулативних одлазака у прва три квартала 2011. године износи:

- по програму 750 отишла су из компаније 384 запослена,
- по програму за пензионере отишло је из компаније 88 запослених.

2.2.9.2. Укупна вредност обавеза према запосленима:

(у 000 РСД)

Укупна вредност обавеза према запосленима на дан 30.09.2011. године је 1.179.744.

2.3. Финансијски подаци

2.3.1. Подаци из неконсолидованих финансијских извештаја издаваоца за претходне три године

2.3.1.1. Биланс стања

(у 000 РСД)

АКТИВА И ПАСИВА	31.12.2008.	31.12.2009. (кориговано)	31.12.2010.	30.09.2011
УКУПНА АКТИВА	160.606.975	144.051.315	177.127.001	204.058.329
Стална имовина	112.752.770	95.734.160	108.326.343	125.126.550
Неуплаћени уписани капитал	-	-	-	-
Goodwill	-	-	-	-
Нематеријална улагања	5.453.480	4.792.744	4.835.761	4.671.296
Некретнине, постројења, опрема и биолошка средства	96.938.045	84.632.483	99.407.561	116.519.826
Дугорочни финансијски пласмани	10.361.245	6.308.933	4.083.021	3.935.428
-Учешће у капиталу	4.063.090	2.918.864	2.578.753	2.554.148
-Остали дугорочни фин. пласмани	6.298.155	3.390.069	1.504.268	1.381.280
Обртна имовина	47.854.205	48.317.155	63.995.754	74.126.875



Залихе	24.525.882	23.056.296	33.999.967	35.862.166
Стална средства намењена продаји и средства пословања које се обуставља	-	135.649	-	-
Краткорочна потраживања, пласмани и готовина	23.328.323	25.125.210	29.995.787	38.264.709
Одложена пореска средства	-	-	4.804.904	4.804.904
Пословна имовина	160.606.975	144.051.315	177.127.001	204.058.329
Губитак изнад висине капитала	-	-	-	-
Ванбилансна актива	106.528.611	151.211.899	88.793.346	78.684.286
УКУПНА ПАСИВА	160.606.975	144.051.315	177.127.001	204.058.329
Трајни капитал	69.981.542	32.283.167	47.018.714	74.138.288
Основни капитал*	87.128.024	87.128.024	87.128.024	87.128.024
Неуплаћени уписани капитал	-	-	-	-
Резерве	889.424	889.424	889.424	889.424
Ревалоризационе резерве	60.783	39	39	12
Нереализовани добици по основу хартија од вредности	136.760	130.243	48.417	39.102
Нереализовани губици по основу хартија од вредности	33.169	28.172	49.236	62.709
Нераспоређена добит	-	-	16.484.381	27.142.390
Губитак	18.200.280	55.836.391	57.482.335	40.997.955
Откупљене сопствене акције	-	-	-	-
Дугорочна резервисања и обавезе	86.810.052	109.836.132	128.649.752	128.137.853
Дугорочна резервисања	7.846.215	16.040.464	18.501.540	18.366.664
Дугорочне обавезе	12.340.006	40.653.678	48.927.154	59.071.137
-Дугорочни кредити	12.248.861	34.733.451	26.645.540	26.343.464
-Остале дугорочне обавезе	91.145	5.920.227	22.281.614	32.727.673
Краткорочне обавезе	66.623.831	53.141.990	61.221.058	50.700.052
-Краткорочне финансијске обавезе	47.407.595	18.566.832	21.805.638	11.483.072
-Обавезе по основу средстава намењених продаји и средства пословања које се обуставља	-	-	-	-
-Обавезе из пословања	11.655.148	23.367.446	24.944.688	24.857.580
-Остале краткорочне обавезе	4.031.732	3.884.567	6.394.456	6.422.155
-Обавезе по основу ПДВ и осталих јавних прихода и пасивна временска разграничења	3.369.927	7.323.145	7.456.869	7.212.635
-Обавезе по основу пореза на добитак	159.429	-	619.407	724.610
Одложене пореске обавезе	3.815.381	1.932.016	1.458.535	1.782.188
Ванбилансна пасива	106.528.611	151.211.899	88.793.346	78.684.286

***НАПОМЕНА:** Основни капитал у износу од 87.128.024.000 РСД састоји се од акцијског и осталог капитала.



Вредност акцијског капитала регистрованог у Агенцији за привредне регистре у износу од 81.530.220.000 РСД је заснована на процени вредности неновчаног улога на дан 31.05.2005. године, рађене за потребе израде деобног биланса и оснивања НИС а.д. Нови Сад одлуком Владе Републике Србије. Ревизор финансијских извештаја за 2005. годину је утврдио да је у рачуноводственим евиденцијама НИС а.д. Нови Сад вредност основног капитала већа за 5.597.804.000 РСД од износа регистрованог у Агенцији за привредне регистре. По налогу Ревизора ова разлика је приказана као остали капитал.

У 2009. години износ од 20.000 РСД је пребачен на позицију Остали капитал како би се усагласило стање између вредности акцијског капитала регистрованог у Централном регистру (81.530.200.000 РСД) и вредности у пословним књигама (81.530.220.000 РСД) што се види у извештају за 2009. годину као кретање на капиталу.

2.3.1.2. Биланс успеха

(у 000 РСД)

ПРИХОДИ И РАСХОДИ	2008. година	2009. година (кориговано)	2010. година	01.01.- 30.09.2011.
Пословни приходи	169.223.773	118.275.185	169.539.523	138.091.064
Приходи од продаје	168.458.472	118.375.584	161.148.850	132.958.057
Приходи од активирања учинака и робе	694.168	724.015	2.906.606	2.795.279
Повећање вредности залиха учинака	-	-	5.357.982	2.116.242
Смањење вредности залиха учинака	225.751	1.195.209	-	-
Остали пословни приходи	296.884	370.795	126.085	221.486
Финансијски приходи	8.524.544	11.121.612	6.311.641	6.510.855
Остали приходи	8.525.742	5.858.173	5.204.757	2.858.015
Пословни расходи	164.244.154	120.375.891	143.349.664	111.189.342
Набавна вредност продате робе	39.400.747	6.008.675	5.384.481	9.774.609
Трошкови материјала	93.188.785	68.609.999	95.345.034	70.111.785
Трошкови зарада и остали лични расходи	14.087.407	19.834.025	21.269.895	15.979.952
Трошкови амортизације и резервисања	6.914.861	13.951.527	8.383.146	5.657.504
Остали пословни расходи	10.652.354	11.971.665	12.967.108	9.665.492
Финансијски расходи	18.927.262	15.878.008	19.112.780	3.063.141
Остали расходи	11.013.671	38.520.547	6.555.506	4.274.245
ДОБИТАК (ГУБИТАК) из редовног пословања пре опорезивања	(7.911.028)	(39.519.476)	12.037.971	28.933.206
Нето добитак (губитак) пословања које се обуставља	-	-	-	-
ДОБИТАК (ГУБИТАК) пре опорезивања	(7.911.028)	(39.519.476)	12.037.971	28.933.206
Порез на добитак	-	-	-	-
Порески расходи периода	111.587	-	831.975	1.467.163
Одложени порески расходи периода	-	-	-	323.654
Одложени порески приходи периода	-	1.883.365	5.278.385	-
Исплаћена лична примања послодавцу	-	-	-	-
НЕТО ДОБИТАК (ГУБИТАК)	(8.022.615)	(37.636.111)	16.484.381	27.142.389
Нето добитак који припада власницима матичног правног лица	-	-	-	-



Зарада по акцији	-	-	-	-
Основна зарада по акцији	-	-	0,1	0,17
Умањена (разводњена) зарада по акцији	-	-	-	-

2.3.1.3.Извештаји о новчаним токовима:

(у 000 РСД)

ПРИЛИВ ГОТОВИНЕ	2008. година	2009. година	2010. година	01.01.-30.09.2011.
Прилив из пословних активности	175.316.997	185.017.980	254.607.167	203.304.374
Прилив из активности инвестирања	1.104.131	6.953	45.850	285.598
Прилив из активности финансирања	26.102.453	82.002.205	27.471.347	26.414.497
ОДЛИВ ГОТОВИНЕ				
Одлив из пословних активности	187.097.944	167.399.487	236.816.567	185.912.298
Одлив из активности инвестирања	11.548.881	9.469.672	17.913.248	20.069.724
Одлив из активности финансирања	858.918	85.522.238	25.529.860	22.747.972
СВЕГА ПРИЛИВИ ГОТОВИНЕ	202.523.581	267.027.138	282.124.364	230.004.469
СВЕГА ОДЛИВИ ГОТОВИНЕ	199.505.743	262.391.397	280.259.675	228.729.994
НЕТО ПРИЛИВ ГОТОВИНЕ	3.017.838	4.635.741	1.864.689	1.274.475
НЕТО ОДЛИВ ГОТОВИНЕ	-	-	-	-
Готовина на почетку обрачунског периода	1.784.304	3.989.794	8.671.501	10.595.830
Позитивне курсне разлике по основу прерачуна готовине	1.173.780	143.915	880.359	636.849
Негативне курсне разлике по основу прерачуна готовине	1.986.128	97.949	820.719	1.188.880
Готовина на крају обрачунског периода	3.989.794	8.671.501	10.595.830	11.318.274

2.3.1.4.Извештаји о променама на капиталу:

(у 000 РСД)

ОПИС	31.12.2008.	31.12.2009.	31.12.2010.	30.09.2011.
Основни капитал	81.530.220	81.530.200	81.530.200	81.530.200
Остали капитал	5.597.804	5.597.824	5.597.824	5.597.824
Неуплаћени уписани капитал	-	-	-	-
Емисиона премија	-	-	-	-
Резерве	889.424	889.424	889.424	889.424
Ревалоризационе резерве	60.783	39	39	12
Нереализовани добити по основу хов	136.760	130.243	48.417	39.102
Нереализовани губици по основу хов	33.169	28.172	49.236.	62.709
Нераспоређена добит	-	-	16.484.381	43.626.770
Губитак до висине капитала	18.200.280	55.836.391	57.482.335	57.482.335
Откупљене сопствене акције	-	-	-	-
Укупно	69.981.542	32.283.167	47.018.714	74.138.288



2.3.1.5. Значајна објашњења појединих позиција из финансијских извештаја садржана су у напоменама уз финансијске извештаје:

У напоменама уз финансијске извештаје за период који се завршава на дан 30. септембар 2011. године, дата су сва значајна обелодањивања у складу са Међународним рачуноводственим стандардима.

2.3.1.6. Закључно мишљење ревизора (последње три године)

Мишљење Ревизора за 2010. годину – Предузеће за ревизију, рачуноводствене, финансијске и консалтинг услуге PricewaterhouseCoopers д.о.о. Београд:

Акционарима и Управном одбору Нафтне индустрије Србије а.д. Нови Сад

Извршили смо ревизију приложених финансијских извештаја Нафтне индустрије Србије а.д. Нови Сад (у даљем тексту „Предузеће“) који укључују биланс стања са стањем на дан 31. децембра 2010. године и биланс успеха, извештај о променама на капиталу и извештај о новчаним токовима за годину завршену на тај дан, као и преглед значајних рачуноводствених политика и друге напомене уз финансијске извештаје и статистички анекс.

Одговорност Руководства за Финансијске Извештаје

Руководство је одговорно за састављање и реално и објективно приказивање ових финансијских извештаја у складу са Законом о рачуноводству и ревизији Републике Србије. Ова одговорност укључује осмишљавање, успостављање и функционисање интерних контрола релевантних за састављање и реално и објективно приказивање финансијских извештаја који не садрже материјално значајно погрешно приказивање, настало услед проневере или грешке; избор и примену адекватних рачуноводствених политика и сачињавање рачуноводствених процена прихватљивих у датим околностима

Одговорност Ревизора

Наша одговорност је да на основу извршене ревизије изразимо мишљење о овим финансијским извештајима. Ревизију финансијских извештаја извршили смо у складу са Међународним стандардима ревизије. Ови стандарди захтевају да поступамо у складу са начелима професионалне етике и да планирамо и извршимо ревизију на начин који нам омогућава да стекнемо разумно уверење да финансијски извештаји не садрже материјално значајно погрешно приказивање.

Ревизија подразумева примену поступака ради прибављања ревизорских доказа о износима и обелодањивањима садржаним у финансијским извештајима. Избор поступака зависи од ревизорског просуђивања, укључујући процену ризика од настанка материјално значајног погрешног приказивања у финансијским извештајима, насталог услед проневере или грешке. При процени ових ризика, ревизор цени интерне контроле релевантне за састављање и реално и објективно приказивање финансијских извештаја предузећа у циљу избора адекватних ревизорских поступака у датим околностима, а не за потребе изражавања мишљења о делотворности интерних контрола предузећа. Ревизија такође обухвата оцену адекватности примењених рачуноводствених политика и прихватљивости рачуноводствених процена које је извршило руководство, као и оцену општег приказа финансијских извештаја.

Верујемо да су ревизорски докази које смо прибавили довољан и адекватан основ за изражавање мишљења.

Мишљење:

Према нашем мишљењу, приложени финансијски извештаји у свим материјално значајним аспектима приказују реално и објективно финансијско стање Предузећа са стањем на дан 31. децембра 2010. године, резултате његовог пословања и новчане токове, у складу са Законом о рачуноводству и ревизији Републике Србије.

*НАПОМЕНА: Извештај независног ревизора је усвојен на III Годишњој седници Скупштине акционара НИС а.д. Нови Сад која је одржана дана 21.06.2011. године.

Мишљење Ревизора за 2009. годину – Предузеће за ревизију, рачуноводствене, финансијске и консалтинг услуге PricewaterhouseCoopers д.о.о. Београд:

Акционарима и Управном одбору Нафтне индустрије Србије а.д. Нови Сад

Извршили смо ревизију приложених финансијских извештаја Нафтне индустрије Србије а.д. Нови Сад (у даљем тексту „Предузеће“) који укључују биланс стања са стањем на дан 31. децембра 2009. године и биланс успеха, извештај о променама на капиталу и извештај о



новчаним токовима, као и преглед значајних рачуноводствених политика и друге напомене уз финансијске извештаје. Статистички анекс представља саставни део ових финансијских извештаја.

Одговорност Руководства за Финансијске Извештаје

Руководство је одговорно за састављање и реално и објективно приказивање ових финансијских извештаја у складу са Законом о рачуноводству и ревизији Републике Србије. Ова одговорност укључује осмишљавање, успостављање и функционисање интерних контрола релевантних за састављање и реално и објективно приказивање финансијских извештаја који не садрже материјално значајно погрешно приказивање, настало услед проневере или грешке; избор и примену адекватних рачуноводствених политика и сачињавање рачуноводствених процена прихватљивих у датим околностима

Одговорност Ревизора

Наша одговорност је да на основу извршене ревизије изразимо мишљење о овим финансијским извештајима. Ревизију финансијских извештаја извршили смо у складу са Међународним стандардима ревизије. Ови стандарди захтевају да поступимо у складу са начелима професионалне етике и да планирамо и извршимо ревизију на начин који нам омогућава да стекнемо разумно уверење да финансијски извештаји не садрже материјално значајно погрешно приказивање.

Ревизија подразумева примену поступака ради прибављања ревизорских доказа о износима и обелодањивањима садржаним у финансијским извештајима. Избор поступака зависи од ревизорског просуђивања, укључујући процену ризика од настанка материјално значајног погрешног приказивања у финансијским извештајима, насталог услед проневере или грешке. При процени ових ризика, ревизор цени интерне контроле релевантне за састављање и реално и објективно приказивање финансијских извештаја предузећа у циљу избора адекватних ревизорских поступака у датим околностима, а не за потребе изражавања мишљења о делотворности интерних контрола предузећа. Ревизија такође обухвата оцену адекватности примењених рачуноводствених политика и прихватљивости рачуноводствених процена које је извршило руководство, као и оцену општег приказа финансијских извештаја.

Верујемо да су ревизорски докази које смо прибавили довољан и адекватан основ за изражавање мишљења.

Мишљење:

Према нашем мишљењу, приложени финансијски извештаји у свим материјално значајним аспектима приказују реално и објективно финансијско стање Предузећа са стањем на дан 31. децембра 2009. године, резултате његовог пословања и новчане токове у складу са Законом о рачуноводству и ревизији Републике Србије и обелодањивањима у Напомени 2 уз финансијске извештаје.

Скретање пажње:

Без квалификовања нашег мишљења скрећемо пажњу на:

а. Чињеницу да је Предузеће исказало губитак у износу од РСД 37.636.111 хиљаде за годину завршену на дан 31. децембра 2009. године (31. децембар 2008. – РСД 8.022.615 хиљада), да су на тај дан нето средства Предузећа позитивна и износе 32.283.167 хиљада (нето средства на дан 31. децембар 2008. године – РСД 69.981.542 хиљаде), а основни капитал износи РСД 87.128.024 хиљаде (основни капитал на дан 31. децембар 2008. – РСД 87.128.024 хиљаде). У складу са Законом о привредним друштвима Републике Србије, уколико је Предузеће пословало са губитком већим од 50% његовог регистрованога основног капитала обавештавају се акционари Предузећа ради предузимања мера прописаних законом. Такође, уколико су нето средства Предузећа мања од износа минималног износа удела који је у складу са Законом о привредним друштвима потребан за тај облик организовања предузећа, у периоду од 6 месеце након што је утврђено, могуће су штетне последице по Предузеће. Крајњи исход ових чињеница се у овом тренутку не може утврдити те, сходно томе, финансијски извештаји не садрже корекције, нити обелодањивања која их одражавају.

б. Чињеницу да је Република Србија у својству продавца дужна да, у складу са Уговором о купопродаји Нафтне индустрије Србије а.д., обезбеди писану сагласност за пренос власништва и право коришћења целокупне непокретне имовине Нафтне индустрије Србије а.д. садржане у Регистру основних средстава са стањем на дан 31. децембра 2007. године. До 31. децембра 2009. године, Република Србија није обезбедила поменути писану сагласност, те су пренос власништва и права коришћења имовине Нафтне индустрије



Србије а.д. још увек у току.

в. Чињеницу да је Република Србија у својству продавца дужна да у складу са Уговором о купопродаји Нафтне индустрије Србије а.д. осигура да, у случају кршења еколошких прописа Републике Србије од стране Нафтне индустрије Србије а.д. које проистекне из употребе опреме која је на дан закључења уговора била застарела односно физички истрошена, Нафтна индустрија Србије а.д. неће бити санкционисана до модернизације односно замене поменуте опреме. Предузеће је ангажовало независног саветника да изврши процену изложености Предузећа захтевима еколошких прописа Републике Србије на дан закључења Уговора о купопродаји. Будући да је Извештај независног саветника у припреми, процена укупне изложености Предузећа еколошким прописима још увек је у току.

Мишљење ревизора за 2008. годину (о коригованим финансијским извештајима) – KPMG д.о.о. Београд:

Мишљење о коригованим финансијским извештајима

Извршили смо ревизију приложених појединачних коригованих финансијских извештаја НИС а.д.- Нафтна индустрија Србије, Нови Сад(у даљем тексту: „Друштво“), који се састоје од појединачног коригованог биланса стања на дан 31. децембра 2008. године и појединачног коригованог биланса успеха, појединачног коригованог извештаја о токовима готовине и појединачног коригованог извештаја о променама на капиталу Друштва за годину која се завршава на тај дан. Ревизију финансијских извештаја Друштва за 2007. годину извршио је други ревизор који је у свом извештају датираним 9. маја 2008. године издао квалификовано мишљење у вези са евидентирањем ефеката корекција грешака, непримењивања МРС 19 – Накнаде запосленима, нематеријалних улагања, природе и вредновања залиха инвестиционог материјала, дугорочних финансијских пласмана, застарелих залиха и залиха са успореним обртом, резервисања за рекултивацију деградираних животне средине, неусаглашених потраживања и обавеза, обрачуна и презентације пореза у складу са МРС 12 и извештаја о токовима готовине.

Одговорност руководства за финансијске извештаје

Руководство Друштва је одговорно за састављање и објективно приказивање ових финансијских извештаја у складу са Законом о рачуноводству и ревизији Републике Србије („Службени гласник РС“ 46/2006). Ова одговорност обухвата: креирање, имплементацију и одржавање интерних контрола које су релевантне за састављање и објективно приказивање финансијских извештаја који не садрже материјално значајне грешке настале било због проневере или грешака у раду, одабир и примену одговарајућих рачуноводствених политика и вршење рачуноводствених процена које су разумне у датим околностима.

Одговорност ревизора

Наша одговорност је да на основу извршене ревизије изразимо мишљење о приложеним финансијским извештајима. Ревизију смо извршили у складу са Законом о рачуноводству и ревизији Републике Србије („Службени гласник РС“ 46/2006) и Међународним стандардима ревизије издатих од стране Међународног савеза рачуновођа. Ови стандарди захтевају да се придржавамо релевантних етичких захтева и да ревизију планирамо и обавимо на начин који нам омогућује да стекнемо разумни ниво уверавања да финансијски извештаји не садрже материјално значајне грешке.

Ревизија обухвата обављање процедура у циљу прикупљања ревизорских доказа о износима и обелодањивањима у финансијским извештајима. Одабир процедура зависи од наше процене, укључујући и процену ризика од материјално значајних грешака у финансијским извештајима насталих било због проневере или грешака у раду. У процени ризика узимамо у обзир интерне контроле које су релевантне за састављање и објективно приказивање финансијских извештаја Друштва са циљем пројектовања ревизорских процедура које одговарају околностима, али не и за сврхе изражавања мишљења о ефективности интерних контрола примењених у Друштву. Ревизија такође обухвата оцену да ли су рачуноводствена начела и значајна процењивања која је применило руководство одговарајућа, као и општу оцену презентације финансијских извештаја.

Сматрамо да су ревизорски докази које смо прибавили довољни и одговарајући и пружају основ за изражавање нашег мишљења.

Мишљење:

По нашем мишљењу, појединачни кориговани финансијски извештаји приказују истинито и објективно финансијско стање Друштва на дан 31. децембра 2008. године, резултате



пословања и токове готовине за годину која се завршава на тај дан и састављени су у складу са Законом о рачуноводству и ревизији Републике Србије („Службени Гласник РС“ 46/2006)

Скретање пажње:

Без квалификовања мишљења, скрећемо пажњу на следећа питања:

Дана 18. априла 2008. године Скупштина Друштва је донела Одлуку о расподели добити за 2007. годину чиме је формирана обавеза према тадашњем оснивачу у износу од РСД 4.048.227 хиљада. Од наведеног износа РСД 2.347.514 хиљада је компензовано са ЈП Србијагасом и ЈП Железницама Србије, док је за износ од РСД 263.582 хиљада извршен повраћај Друштву тако да обавеза Друштва према тадашњем оснивачу на дан 31. децембра 2008. године износи РСД 2.126.363 хиљаде. С обзиром да Уговор о продаји и куповини акција Друштва садржи изјаву и гаранцију продавца да након 25. јануара 2008. године није било исплата дивиденди нисмо у могућности да утврдимо пуноважност наведене Одлуке о расподели дивиденди за 2007. годину и књижења која су проистекла из исте. Такође, Одлуком о покрићу губитака пренесених из ранијих година и распоређивању остатака нераспоређене добити из ранијих година у корист оснивача од 29. јануара 2009. године утврђена је обавеза према оснивачу по основу преостале добити након покрића губитка у износу од РСД 7.171.908 хиљада. Ова Одлука Скупштине акционара није спроведена у рачуноводственим евиденцијама Друштва. Управни одбор Друштва је у марту 2009. године покренуо судски спор за поништавање наведене одлуке о расподели добити. У складу са информацијама добијеним од руководства Друштва пуноважност обе одлуке о расподели добити биће предмет преговора заинтересованих страна.

Друштво је исказало учешће у капиталу у ХИП Петрохемија а.д. Панчево у нето износу од РСД 487.986 хиљада као и дугорочне финансијске пласмане односно текућа потраживања према ХИП Петрохемија а.д. Панчево на дан 31. децембар 2008. године у износу од РСД 6.576.116 хиљаду (2007. – РСД 2.107.655 хиљада). Имајући у виду лошу финансијску ситуацију ХИП Петрохемија а.д. Панчево и исказане губитке, руководство Друштва разматра начине наплате и износ потенцијалних корекција пласмана и потраживања у ХИП Петрохемији.

Друштво не поседује сву документацију којом би у потпуности доказало власништво или право коришћења над свим средствима и имовином, нити је у потпуности извршило разграничење са бившим чланицама НИС-а. Руководство Друштва верује да ће питање власништва над имовином, разграничење са бившим чланицама НИС-а као и регулисање односа са државним органима успешно реализовати, односно да неће имати значајних потешкоћа око дефинисања власништва. Друштво тренутно нема документацију (детаљан списак имовине) власништва над својом имовином, али се ослања на обавезу Владе Републике Србије која проистиче из Купопродајног уговора, да достави одговарајућу документацију.

Обзиром на застарелу опрему и на чињеницу да су поједини производни процеси Друштва застарели, постоји могућност да је Друштво прекршило и да ће прекршити прописе Републике Србије у вези загађивања животне средине. По овом основу Друштво је потенцијални загађивач животне околине и разумно је очекивати да ће се постављати захтеви у вези загађивања као и судски поступци против Друштва у будућности. Друштво нема исказана резервисања за трошкове отклањања последица загађења животне средине, која су се десила пре и након завршетка израде финансијских извештаја за 2008. годину, будући да се руководство ослања на обавезу Владе Републике Србије да заштити Друштво од свих захтева и тужби по овом основу осим по основу индустријских хаварија све док се не изврши модернизација те опреме у складу са Програмом реконструкције и модернизације средстава Друштва у складу са Купопродајним уговором.

Обрачун одложених пореских обавеза извршен је на основу пореске вредности основних средстава и нематеријалних улагања која су процењена од стране Пореских органа, о чему се води управни спор. По окончању овог спора, чији исход није могуће у овом тренутку проценити, обрачунате вредности одложених пореских обавеза могу бити кориговане.

***НАПОМЕНА:** Сва наведена Мишљења ревизора (оригинал) се могу наћи на сајту НИС а.д. Нови Сад www.nis.rs



2.3.2. Подаци из консолидованих финансијских извештаја издаваоца за претходне три године

2.3.2.1. Правна лица обухваћена консолидованим извештајем

Назив	% учешћа у капиталу
О Зоне а.д. Београд	100,00
NIS PETROL d.o.o., Лакташи, БиХ*	100,00
НИС ПЕТРОЛ ЕООД, Софија, Бугарска *	100,00
NIS PETROL SRL, Букурешт, Румунија*	100,00
Rannon naftagas Kft, Будимпешта, Мађарска *	100,00
ООО „НИС ОВЕРСИЗ“ - Москва, Руска Федерација	100,00
Јадран-Нафтагас д.о.о. Бања Лука	66,00
НИС - Светлост д.о.о. Бујановац	51,32
ООО „СП Ранис“, Московска област, Черноголовка, Руска Федерација	51,00
Јубос д.о.о. Бор	51,00

НАПОМЕНА: Друштво НИС ПЕТРОЛ ЕООД, Софија, Бугарска регистровано је 13.09.2011. године, друштво NIS PETROL S.R.L., Букурешт, Румунија регистровано је 16.09.2011. године, друштво NIS PETROL d.o.o., Лакташи, Босна и Херцеговина регистровано је 13.09.2011. године, док је на дан 30.09.2011. године друштво Rannon Naftagas Kft, Будимпешта, Мађарска било у поступку регистрације, а регистровано је 03.10.2011. године.

2.3.2.2. Консолидовани биланс стања

(у 000 РСД)

АКТИВА И ПАСИВА	31.12.2008	31.12.2009. (кориговано)	31.12.2010.	30.09.2011.
УКУПНА АКТИВА	161.193.607	144.701.351	178.107.989	204.971.608
Стална имовина	113.524.879	96.356.741	108.928.259	125.735.411
Неуплаћени уписани капитал	-	-	-	-
Goodwill	-	-	-	-
Нематеријална улагања	5.462.308	4.800.245	4.841.418	4.780.903
Некретнине, постројења, опрема и биолошка средства	100.884.366	87.798.991	102.317.854	119.404.094
Дугорочни финансијски пласмани	7.178.205	3.757.505	1.768.987	1.550.414
Учешће у капиталу	880.049	366.114	263.229	236.498
Остали дугорочни фин. пласмани	6.298.156	3.391.391	1.505.758	1.313.916
Обртна имовина	47.668.452	48.344.610	64.374.826	74.431.251
Залихе	24.423.527	23.031.345	34.016.869	35.873.441
Стална средства намењена продаји и средства пословања које се обуставља	-	135.649	262.431	16.238
Краткорочна потраживања, пласмани и готовина	23.244.925	25.177.616	30.095.526	38.541.572
Одложена пореска средства	276	-	4.804.904	4.804.946
Пословна имовина	161.193.607	144.701.351	178.107.989	204.971.608
Губитак изнад висине капитала	-	-	-	-
Ванбилансна актива	106.528.611	151.211.899	88.793.346	78.684.286
УКУПНА ПАСИВА	161.193.607	144.701.351	178.107.989	204.971.608
Трајни капитал	69.633.845	32.019.877	47.032.740	73.996.470
Основни капитал	87.151.650	87.148.593	87.148.630	87.148.630



Неуплаћени уписани капитал	-	-	-	-
Резерве	889.211	889.171	889.672	889.135
Ревалоризационе резерве	61.362	-	-	-
Нереализовани добици по основу хартија од вредности	136.760	130.243	48.417	39.102
Нереализовани губици по основу хартија од вредности	33.169	28.172	49.236	62.709
Нераспоређена добит	-	-	16.735.903	27.252.529
Губитак	18.571.969	56.119.958	57.740.646	41.270.217
Откупљене сопствене акције	-	-	-	-
Дугорочна резервисања и обавезе	87.677.795	110.749.419	129.616.714	129.192.906
Дугорочна резервисања	7.878.920	16.111.675	18.574.652	18.438.905
Дугорочне обавезе	13.127.820	41.369.977	49.642.245	59.824.959
Дугорочни кредити	12.245.150	34.733.451	26.645.540	26.343.464
Остале дугорочне обавезе	882.670	6.636.526	22.996.705	33.481.495
Краткорочне обавезе	66.671.055	53.267.767	61.399.817	50.929.042
Краткорочне финансијске обавезе	47.409.746	18.567.835	21.805.638	11.483.506
Обавезе по основу средстава намењених продаји и средства пословања које се обуставља	-	-	-	-
Обавезе из пословања	11.508.677	23.336.687	24.964.034	24.915.597
Остале краткорочне обавезе	4.217.632	4.047.008	6.552.062	6.595.212
Обавезе по основу ПДВ и осталих јавних прихода и пасивна временска разграничења	3.374.049	7.314.806	7.457.457	7.209.467
Обавезе по основу пореза на добитак	160.951	1.431	620.626	725.260
Одложене пореске обавезе	3.881.967	1.932.055	1.458.535	1.782.232
Ванбилансна пасива	106.528.611	151.211.899	88.793.346	78.684.286

*НАПОМЕНА: Консолидовани финансијски извештаји на 30.09.2011. године у Проспекту приказан је у складу са Законом о рачуноводству и ревизији Републике Србије (Службени гласник Републике Србије број 46/2006 и 111/2009) који захтева да консолидовани финансијски извештаји буду припремљени у складу са свим МСФИ као и прописима издатим од стране Министарства финансија Републике Србије. Имајући у виду разлике између ове две регулативе финансијски извештај у Проспекту је састављен у формату прописаном од стране Министарства финансија Републике Србије, који није у складу са захтевима МРС1-Презентација финансијских извештаја. Са друге стране Периодични сажети консолидовани финансијски извештаји са стањем на дан 30. септембар 2011. и 31. децембар 2010. године, и за период од девет месеци који се завршио на дан 30. септембра 2011. и 2010. године (неревидирани) објављени од стране НИС а.д. Нови Сад су израђени у складу са МСФИ и МРС, те се разликују од приказа датог у Проспекту.

2.3.2.3. Консолидовани биланс успеха

(у 000 РСД)

ПРИХОДИ И РАСХОДИ	2008.	2009. (кориговано)	2010.	01.01. - 30.09.2011.
Пословни приходи	169.607.132	118.701.874	169.778.652	138.283.417
Приходи од продаје	168.903.199	118.578.202	161.379.929	133.145.852
Приходи од активирања учинака и робе	697.090	724.653	2.908.291	2.818.749
Повећање вредности залиха учинака	-	-	5.357.982	2.115.635
Смањење вредности залиха учинака	225.751	981.362	-	-
Остали пословни приходи	232.594	380.381	132.450	203.181



Финансијски приходи	8.505.247	11.124.507	6.320.537	6.512.455
Остали приходи	8.552.811	5.880.260	5.177.533	2.916.150
Пословни расходи	164.812.386	121.009.774	143.752.598	111.555.329
Набавна вредност продате робе	39.582.455	6.186.024	5.384.484	9.783.676
Трошкови материјала	93.033.146	68.676.064	95.394.332	70.148.348
Трошкови зарада и остали лични расходи	14.170.110	19.983.605	21.346.120	16.107.497
Трошкови амортизације и резервисања	6.975.591	13.996.119	8.414.138	5.674.063
Остали пословни расходи	11.051.084	12.167.962	13.213.524	9.841.745
Финансијски расходи	18.907.824	15.884.833	19.116.265	3.066.401
Остали расходи	11.021.776	38.527.706	6.117.785	4.298.382
ДОБИТАК (ГУБИТАК) из редовног пословања пре опорезивања	(8.076.796)	(39.715.672)	12.290.074	28.791.910
Нето добитак (губитак) пословања које се обуставља	-	-	-	-
ДОБИТАК (ГУБИТАК) пре опорезивања	(8.076.796)	(39.715.672)	12.290.074	28.791.910
Порез на добитак	-	-	-	-
Порески расходи периода	(111.629)	(212)	(832.556)	(1.467.249)
Одложени порески расходи периода	(2.065)	-	-	(323.654)
Одложени порески приходи периода	-	1.949.912	5.278.385	-
Исплаћена лична примања послодавцу	-	-	-	-
НЕТО ДОБИТАК (ГУБИТАК)	(8.190.490)	(37.765.972)	16.735.903	27.001.007
Нето добитак који припада власницима мањинским улагачима	-	-	268	(16.160)
Нето добитак који припада власницима матичног правног лица	-	-	16.735.635	27.017.167
Зарада по акцији	-	-	-	-
Основна зарада по акцији	-	-	-	0,17
Умањена (разводњена) зарада по акцији	-	-	-	-

2.3.2.4. Консолидовани извештај о новчаним токовима

(у 000 РСД)

ПРИЛИВ ГОТОВИНЕ	2008. година	2009. година	2010. година	01.01. – 30.09.2011.
Прилив из пословних активности	174.873.512	185.401.228	254.422.420	203.325.276
Прилив из активности инвестирања	1.029.606	8.911	45.850	599.442
Прилив из активности финансирања	26.102.453	82.002.205	27.471.384	26.414.497
ОДЛИВ ГОТОВИНЕ				
Одлив из пословних активности	186.979.539	167.901.422	236.816.567	186.104.881
Одлив из активности	11.579.840	9.371.622	17.739.476	19.967.700



инвестирања				
Одлив из активности финансирања	435.703	85.522.238	25.529.860	22.747.972
СВЕГА ПРИЛИВИ ГОТОВИНЕ	202.005.571	267.412.344	281.939.654	230.339.215
СВЕГА ОДЛИВИ ГОТОВИНЕ	198.995.082	262.795.282	280.085.903	228.820.553
НЕТО ПРИЛИВ ГОТОВИНЕ	3.010.489	4.617.062	1.853.751	1.518.662
НЕТО ОДЛИВ ГОТОВИНЕ	-	-	-	-
Готовина на почетку обрачунског периода	1.862.109	4.060.250	8.723.278	10.636.669
Позитивне курсне разлике	1.173.780	143.915	880.359	636.850
Негативне курсне разлике	1.986.128	97.949	820.719	1.188.880
Готовина на крају обрачунског периода	4.060.250	8.723.278	10.636.669	11.603.301

2.3.2.5. Консолидовани извештај о променама на капиталу

	31.12.2008.	31.12.2009. (кориговано)	31.12.2010.	30.09.2011.
Основни капитал	81.530.220	81.550.720	81.550.757	81.550.757
Остали капитал	5.621.430	5.597.873	5.597.873	5.597.873
Неуплаћени уписани капитал	-	-	-	-
Емисиона премија	-	-	-	-
Резерве	889.211	889.171	889.672	889.135
Ревалоризационе резерве	61.362	-	-	-
Нереализовани добици по основу хов	136.760	130.243	48.417	39.102
Нереализовани губици по основу хов	33.169	28.172	49.236	62.709
Нераспоређена добит	-	-	16.735.903	27.252.529
Губитак до висине капитала	18.571.969	56.119.958	57.740.646	41.270.217
Откупљене сопствене акције	-	-	-	-
Укупно	69.633.845	32.019.877	47.032.740	73.996.470
Губитак изнад висине капитала	-	-	-	-

*НАПОМЕНА: Консолидовани финансијски извештаји на 30.09.2011. године у Проспекту приказан је у складу са Законом о рачуноводству и ревизији Републике Србије (Службени гласник Републике Србије број 46/2006 и 111/2009) који захтева да консолидовани финансијски извештаји буду припремљени у складу са свим МСФИ као и прописима издатим од стране Министарства финансија Републике Србије. Имајући у виду разлике између ове две регулативе финансијски извештај у Проспекту је састављен у формату прописаном од стране Министарства финансија Републике Србије, који није у складу са захтевима МРС1-Презентација финансијских извештаја. Са друге стране Периодични сажети консолидовани финансијски извештаји са стањем на дан 30. септембар 2011. и 31. децембар 2010. године, и за период од девет месеци који се завршио на дан 30. септембра 2011. и 2010. године (неревидирани) објављени од стране НИС а.д. Нови Сад су израђени у складу са МСФИ и МРС, те се разликују од приказа датог у Проспекту.



2.3.2.6. Значајна објашњења појединих позиција из финансијских извештаја садржаних у напоменама уз финансијске извештаје

У напоменама уз консолидоване финансијске извештаје за период који се завршава на дан 30. септембар 2011. године, дата су сва значајна обелодањивања у складу са Међународним рачуноводственим стандардима.

2.3.2.7. Закључно мишљење ревизора (последње три године)

Мишљење Ревизора за 2010. годину – Предузеће за ревизију, рачуноводствене, финансијске и консалтинг услуге PricewaterhouseCoopers д.о.о. Београд:

Акционарима и Управном одбору Нафтне индустрије Србије а.д. Нови Сад

Извршили смо ревизију приложених консолидованих финансијских извештаја Нафтне индустрије Србије а.д. Нови Сад (у даљем тексту „Матично предузеће“) и њених зависних предузећа (у даљем тексту „Група“) који укључују консолидовани биланс стања са стањем на дан 31. децембра 2010. године и консолидовани биланс успеха ,консолидовани извештај о променама на капиталу и консолидовани извештај о новчаним токовима за годину завршену на тај дан, као и преглед значајних рачуноводствених политика и друге напомене уз консолидоване финансијске извештаје и статистички анекс.

Одговорност Руководства за Финансијске Извештаје

Руководство је одговорно за састављање и реално и објективно приказивање ових консолидованих финансијских извештаја у складу са Законом о рачуноводству и ревизији Републике Србије. Ова одговорност укључује осмишљавање, успостављање и функционисање интерних контрола релевантних за састављање и реално и објективно приказивање финансијских извештаја који не садрже материјално значајно погрешно приказивање, настало услед проневере или грешке; избор и примену адекватних рачуноводствених политика и сачињавање рачуноводствених политика и сачињавање рачуноводствених процена прихватљивих у датим околностима.

Одговорност Ревизора

Наша одговорност је да на основу извршене ревизије изразимо мишљење о овим консолидованим финансијским извештајима. Ревизију консолидованих финансијских извештаја извршили смо у складу са Међународним стандардима ревизије. Ови стандарди захтевају да поступамо у складу са начелима професионалне етике и да планирамо и извршимо ревизију на начин који нам омогућава да стекнемо разумно уверење да финансијски извештаји не садрже материјално значајно погрешно приказивање.

Ревизија подразумева примену поступака ради прибављања ревизорских доказа о износима и обелодавањима садржаним у финансијским извештајима. Избор поступака зависи од ревизорског просуђивања, укључујући процену ризика од настанка материјално значајног погрешног приказивања у финансијским извештајима, насталог услед проневере или грешке. При процени ових ризика, ревизор цени интерне контроле релевантне за састављање и реално и објективно приказивање финансијских извештаја Групе у циљу избора адекватних ревизорских поступака у датим околностима, а не за потребе изражавања мишљења о делотворности интерних контрола предузећа. Ревизија такође обухвата оцену адекватности примењених рачуноводствених политика и прихватљивости рачуноводствених процена које је извршило руководство, као и оцену општег приказа финансијских извештаја.

Верујемо да су ревизорски докази који смо прибавили довољан и адекватан основ за изражавање мишљења.

Мишљење:

Према нашем мишљењу, приложени консолидовани финансијски извештаји у свим материјално значајним аспектима приказују реално и објективно финансијско стање Групе са стањем на дан 31. децембра 2010. године, резултате њеног пословања и новчане токове, у складу са Законом о рачуноводству и ревизији Републике Србије.

*НАПОМЕНА: Извештај независног ревизора је усвојен на III Годишњој седници Скупштине акционара НИС а.д. Нови Сад која је одржана дана 21.06.2011. године.



Мишљење Ревизора за 2009. годину – Предузеће за ревизију, рачуноводствене, финансијске и консалтинг услуге PricewaterhouseCoopers д.о.о. Београд:

Акционарима и Управном одбору Нафтне индустрије Србије а.д. Нови Сад

Извршили смо ревизију приложених консолидованих финансијских извештаја Нафтне индустрије Србије а.д. Нови Сад (у даљем тексту „Матично предузеће“) и њених зависних предузећа (у даљем тексту „Група“) који укључују консолидовани биланс стања са стањем на дан 31. децембра 2009. године и консолидовани биланс успеха ,консолидовани извештај о променама на капиталу и консолидовани извештај о новчаним токовима, као и преглед значајних рачуноводствених политика и друге напомене уз консолидоване финансијске извештаје. Статистички анекс представља саставни део ових консолидованих финансијских извештаја.

Одговорност Руководства за Финансијске Извештаје

Руководство је одговорно за састављање и реално и објективно приказивање ових консолидованих финансијских извештаја у складу са Законом о рачуноводству и ревизији Републике Србије. Ова одговорност укључује осмишљавање, успостављање и функционисање интерних контрола релевантних за састављање и реално и објективно приказивање финансијских извештаја који не садрже материјално значајно погрешно приказивање, настало услед проневере или грешке; избор и примену адекватних рачуноводствених политика и сачињавање рачуноводствених политика и сачињавање рачуноводствених процена прихватљивих у датим околностима.

Одговорност Ревизора

Наша одговорност је да на основу извршене ревизије изразимо мишљење о овим консолидованим финансијским извештајима. Ревизију консолидованих финансијских извештаја извршили смо у складу са Међународним стандардима ревизије. Ови стандарди захтевају да поступимо у складу са начелима професионалне етике и да планирамо и извршимо ревизију на начин који нам омогућава да стекнемо разумно уверење да финансијски извештаји не садрже материјално значајно погрешно приказивање.

Ревизија подразумева примену поступака ради прибављања ревизорских доказа о износима и обелодавањима садржаним у финансијским извештајима. Избор поступака зависи од ревизорског просуђивања, укључујући процену ризика од настанка материјално значајног погрешног приказивања у финансијским извештајима, насталог услед проневере или грешке. При процени ових ризика, ревизор цени интерне контроле релевантне за састављање и реално и објективно приказивање финансијских извештаја Групе у циљу избора адекватних ревизорских поступака у датим околностима, а не за потребе изражавања мишљења о делотворности интерних контрола предузећа. Ревизија такође обухвата оцену адекватности примењених рачуноводствених политика и прихватљивости рачуноводствених процена које је извршило руководство, као и оцену општег приказа финансијских извештаја.

Верујемо да су ревизорски докази који смо прибавили довољан и адекватан основ за изражавање мишљења.

Мишљење:

Према нашем мишљењу, приложени консолидовани финансијски извештаји у свим материјално значајним аспектима приказују реално и објективно финансијско стање Групе са стањем на дан 31. децембра 2009. године, резултате њеног пословања и новчане токове у складу са Законом о рачуноводству и ревизији Републике Србије и обелодавањима у Напомени 2 уз консолидоване финансијске извештаје.

Скретање пажње:

Без квалификовања нашег мишљења скрећемо пажњу на:

а. Чињеницу да је Матично предузеће исказало губитак у износу од РСД 37.636.111 хиљаде за годину завршену на дан 31. децембра 2009. године (31. децембар 2008. – РСД 8.022.615 хиљада), да су на тај дан нето средства Матичног предузећа позитивна и износе 32.283.167 хиљада (нето средства на дан 31. децембар 2008. године – РСД 69.981.542 хиљаде), а основни капитал износи РСД 87.128.024 хиљаде (основни капитал на дан 31. децембар 2008. године – РСД 87.128.024 хиљаде). Зависно предузеће О Зоне а.д. је такође пословало са губитком већим од 50% његовог регистрованог основног капитала. У складу са Законом о привредним друштвима Републике Србије, уколико је Предузеће пословало са губитком већим од 50% његовог регистрованог основног капитала обавештавају се акционари Предузећа ради предузимања мера прописаних законом. Такође, уколико су нето средства



предузећа мања од износа минималног износа удела који је у складу са Законом о привредним друштвима потребан за тај облик организовања предузећа, у периоду од 6 месеци након што је то утврђено, могуће су штетне последице по предузеће. Крајњи исход ових чињеница се у овом тренутку не може утврдити те, сходно томе, консолидовани финансијски извештаји не садрже корекције, нити обелодањивања која их одражавају.

б. Чињеницу да је Република Србија у својству продавца дужна да, у складу са Уговором о купопродаји Матичног предузећа, обезбеди писану сагласност за пренос власништва и право коришћења целокупне непокретне имовине Матичног предузећа, садржане у Регистру основних средстава са стањем на дан 31. децембра 2007. године. До 31. децембра 2009. године, Република Србија није обезбедила поменути писану сагласност, те су пренос власништва и права коришћења имовине Матичног предузећа још увек у току.

в. Чињеницу да је Република Србија у својству продавца дужна да, у складу са Уговором о купопродаји Матичног предузећа осигура да, у случају кршења еколошких прописа Републике Србије од стране Матичног предузећа које проистекне из употребе опреме која је на дан закључења уговора била застарела односно физички истрошена, Матично предузеће неће бити санкционисано до модернизације односно замене поменуте опреме. Матично предузеће је ангажовало независног саветника да изврши процену изложености Матичног предузећа захтевима еколошких прописа Републике Србије на дан закључења Уговора о купопродаји. Будући да је Извештај независног саветника у припреми, процена укупне изложености Матичног предузећа еколошким прописима још увек је у току.

Мишљење ревизора за 2008. годину (о коригованим консолидованим финансијским извештајима) – KPMG д.о.о. Београд:

Мишљење о коригованим консолидованим финансијским извештајима

Извршили смо ревизију приложених коригованих консолидованих финансијских извештаја НИС а.д.- Нафтна индустрија Србије, Нови Сад(у даљем тексту: „Друштво“), који се састоје од коригованог консолидованог биланса стања на дан 31. децембра 2008. године и коригованог консолидованог биланса успеха, коригованог консолидованог извештаја о токовима готовине и коригованог консолидованог извештаја о променама на капиталу Друштва за годину која се завршава на тај дан. Ревизију консолидованих финансијских извештаја Друштва за 2007.годину извршио је други ревизор који је у свом извештају датираним 9. маја 2008.године издао квалификовано мишљење у вези са евидентирањем ефеката корекција грешака, непримењивања МРС 19 – Накнаде запосленима, нематеријалних улагања, природе и вредновања залиха инвестиционог материјала, дугорочних финансијских пласмана, застарелих залиха, залиха са успореним обртом и интерном добити, резервисања за рекултивацију деградираних животне средине, неусаглашених потраживања и обавеза, обрачуна и презентације пореза у складу са МРС 12 и извештаја о токовима готовине.

Одговорност руководства за финансијске извештаје

Руководство Друштва је одговорно за састављање и објективно приказивање ових коригованих консолидованих финансијских извештаја у складу са Законом о рачуноводству и ревизији Републике Србије („Службени гласник РС“ 46/2006). Ова одговорност обухвата: креирање, имплементацију и одржавање интерних контрола које су релевантне за састављање и објективно приказивање коригованих консолидованих финансијских извештаја који не садрже материјално значајне грешке настале било због проневере или грешака у раду, одабир и примену одговарајућих рачуноводствених политика и вршење рачуноводствених процена које су разумне у датим околностима.

Одговорност ревизора

Наша одговорност је да на основу извршене ревизије изразимо мишљење о приложеним коригованим консолидованим финансијским извештајима. Ревизију смо извршили у складу са Законом о рачуноводству и ревизији Републике Србије („Службени гласник РС“ 46/2006)и Међународним стандардима ревизије издатих од стране Међународног савеза рачуновођа. Ови стандарди захтевају да се придржавамо релевантних етичких захтева и да ревизију планирамо и обавимо на начин који нам омогућује да стекнемо разумни ниво уверавања да кориговани консолидовани финансијски извештаји не садрже материјално значајне грешке.

Ревизија обухвата обављање процедура у циљу прикупљања ревизорских доказа о износима и обелодањивањима у коригованим консолидованим финансијским извештајима. Одабир процедура зависи од наше процене, укључујући и процену ризика од материјално значајних грешака у коригованим консолидованим финансијским извештајима насталих било због



проневере или грешака у раду. У процени ризика узимамо у обзир интерне контроле које су релевантне за састављање и објективно приказивање коригованих консолидованих финансијских извештаја Друштва са циљем пројектовања ревизорских процедура које одговарају околностима, али не и за сврхе изражавања мишљења о ефективности интерних контрола примењених у Друштву. Ревизија такође обухвата оцену да ли су рачуноводствена начела и значајна процењивања која је применило руководство одговарајућа, као и општу оцену презентације коригованих консолидованих финансијских извештаја.

Сматрамо да су ревизорски докази које смо прибавили довољни и одговарајући и пружају основ за изражавање нашег мишљења.

Мишљење:

По нашем мишљењу, кориговани консолидовани финансијски извештаји приказују истинито и објективно консолидовано финансијско стање Друштва на дан 31. децембра 2008. године, консолидоване резултате пословања и консолидоване токове готовине за годину која се завршава на тај дан и састављени су у складу са Законом о рачуноводству и ревизији Републике Србије („Службени Гласник РС“ 46/2006).

Скретање пажње

Без квалификовања мишљења, скрећемо пажњу на следећа питања:

Дана 18. априла 2008. године Скупштина Друштва је донела Одлуку о расподели добити за 2007. годину исказане у појединачним финансијским извештајима чиме је формирана обавеза према тадашњем оснивачу у износу од РСД 4.048.227 хиљада. Од наведеног износа РСД 2.347.514 хиљада је компензовано са ЈП Србијагасом и ЈП Железницама Србије, док је за износ од РСД 263.582 хиљада извршен повраћај Друштву тако да обавеза Друштва према тадашњем оснивачу на дан 31. децембра 2008. године износи РСД 2.126.363 хиљаде. С обзиром да Уговор о продаји и куповини акција Друштва садржи изјаву и гаранцију продавца да након 25. јануара 2008. године није било исплата дивиденди нисмо у могућности да утврдимо пуноважност наведене Одлуке о расподели дивиденди за 2007. годину и књижења која су проистекла из исте. Такође, Одлуком о покрићу губитака пренесених из ранијих година и распоређивању остатака нераспоредене добити из ранијих година у корист оснивача од 29. јануара 2009. године утврђена је обавеза према оснивачу по основу преостале добити након покрића губитка у износу од РСД 7.171.908 хиљада. Ова Одлука Скупштине акционара није спроведена у рачуноводственим евиденцијама Друштва. Управни одбор Друштва је у марту 2009. године покренуо судски спор за поништавање наведене одлуке о расподели добити. У складу са информацијама добијеним од руководства Друштва пуноважност обе одлуке о расподели добити биће предмет преговора заинтересованих страна.

Друштво је исказало учешће у капиталу у ХИП Петрохемија а.д. Панчево у нето износу од РСД 487.986 хиљада као и дугорочне финансијске пласмане односно текућа потраживања према ХИП Петрохемија а.д. Панчево на дан 31. децембар 2008. године у износу од РСД 6.576.116 хиљада (2007. – РСД 2.107.655 хиљада). Имајући у виду лошу финансијску ситуацију ХИП Петрохемија а.д. Панчево и исказане губитке, руководство Друштва разматра начине наплате и износ потенцијалних корекција и потраживања у ХИП Петрохемији.

Друштво не поседује сву документацију којом би у потпуности доказало власништво или право коришћења над свим средствима и имовином, нити је у потпуности извршило разграничење са бившим чланицама НИС-а. Руководство Друштва верује да ће питање власништва над имовином, разграничење са бившим чланицама НИС-а као и регулисање односа са државним органима успешно реализовати, односно да неће имати значајних потешкоћа око дефинисања власништва. Друштво тренутно нема документацију (детаљан списак имовине) власништва над својом имовином, али се ослања на обавезу Владе Републике Србије која проистиче из Купопродајног уговора, да достави одговарајућу документацију.

Обзиром на застарелу опрему и на чињеницу да су поједини производни процеси Друштва застарели, постоји могућност да је Друштво прекршило и да ће прекршити прописе Републике Србије у вези загађивања животне средине. По овом основу Друштво је потенцијални загађивач животне околине и разумно је очекивати да ће се постављати захтеви у вези загађивања као и судски поступци против Друштва у будућности. Друштво нема исказана резервисања за трошкове отклањања последица загађења животне средине, која су се десила пре и након завршетка израде финансијских извештаја за 2008. годину,



будући да се руководство ослања на обавезу Владе Републике Србије да заштити Друштво од свих захтева и тужби по овом основу осим по основу индустријских хаварија све док се не изврши модернизација те опреме у складу са Програмом реконструкције и модернизације средстава Друштва у складу са Купопродајним уговором.

Обрачун одложених пореских обавеза извршен је на основу пореске вредности основних средстава и нематеријалних улагања која су процењена од стране Пореских органа, о чему се води управни спор. По окончању овог спора, чији исход није могуће у овом тренутку проценити, обрачунате вредности одложених пореских обавеза могу бити кориговане.

У оквиру инвестиција у току Друштво исказује улагања у хотелски комплекс Црни врх у износу од РСД 2.850.035 хиљада на дан 31. децембра 2008. године. Након последње процене вредности која је извршена 1. јануара 2007. године нису вршена никаква нова улагања у овај хотелски комплекс. Руководство није донело одлуку о будућем статусу овог улагања у хотелски комплекс.

*НАПОМЕНА: Сва наведена Мишљења ревизора (оригинал) се могу наћи на сајту НИС а.д. Нови Сад www.nis.rs

2.3.3. Значајнији показатељи пословања и успешности

2.3.3.1. Наводе се значајнији показатељи пословања као што су показатељи ликвидности, солвентности, нето обртни капитал, показатељи профитабилности и други, примерени основној делатности издаваоца.

ОПИС	2008. година	2009. година	2010. година	01.01.- 30.09.2011.
Ликвидност I степена (готовина и готовински еквиваленти)	6,0%	16,3%	17%	22%
Ликвидност II степена (обртна имовина-залихе/краткорочне обавезе)	35%	48%	57%	75%
Рацио нето обртног фонда (обртна имовина -краткорочне обавезе/обртна имовина)	-39%	-10%	11%	32%
Финансијска стабилност (сопствени капитал / пословна пасива)	48%	34%	49%	43%
Степен задужености (краткорочне обавезе + дугорочне обавезе / пословна пасива)	49%	65%	62%	54%
Степен задужености (краткорочне обавезе + дугорочне обавезе / сопствени капитал)	101%	194%	126%	126%
Рентабилност (нето добит / просечна пословна пасива)	-3%	-16%	10%	14%
Рентабилност (нето добит / просечни сопствени капитал)	-7%	-37%	19%	31%

2.3.4. Трошкови зарада

2.3.4.1. Наводе се трошкови зарада, за претходна три месеца појединачно, у бруто и нето износу (у 000 РСД)

Трошкови зарада	Бруто износ	Нето износ
Јул 2011.године	1.872.084	1.106.271
Август 2011. године	1.426.106	867.140
Септембар 2011. године	1.486.705	906.855



2.3.5. Добитак/губитак по акцији

2.3.5.1. Наводи се за претходне три пословне године:

(РСД)

	31.12.2008.	31.12.2009.	31.12.2010.	30.09.2011.
Нето износ добитка или губитка по акцији, на основу неконсолидованих финансијских извештаја	(984,01)	(230,81)	101,09	166,46
Нето износ добитка или губитка по акцији, на основу консолидованих финансијских извештаја	(1.004,60)	(231,61)	102,6	165,69
Број акција	8.153.020	163.060.400	163.060.400	163.060.400

Ако се број акција променио у претходне три године, податак се даје у односу на нове околности и наводи се метод за утврђивање вредности акција при замени акција

2.3.6. Исплаћене дивиденде

2.3.6.1. Наводи се:

- датум исплате дивиденде, за претходне три године;
- износ исплаћене дивиденде по акцији за сваку класу посебно;
- дан пресека (ex-dividend day) – одређени датум непосредно пре дана исплате дивиденде на који лица која су уписана као имаоци акција имају право да приме дивиденду, без обзира што на дан исплате дивиденде имаоца акција може бити друго лице

2008. година	Друштво је пословало са губитком у износу 8.022.615.000 РСД.
2009. година	Друштво је пословало са губитком у износу 37.636.111.000 РСД.
2010. година	Друштво је пословало са добитком у износу 16.484.381.000 РСД. *

НАПОМЕНА: Управни одбор је донео одлуку о расподели добити за 2010. годину према којој се добит распоређује на покривање губитака пренесених из ранијих година.

2.3.7. Ванбилансне позиције

2.3.7.1. Даје се опис битнијих ванбилансних позиција

Ванбилансна актива и пасива

у 000 РСД

	31.12.2008.	31.12.2009.	31.12.2010.	30.09.2011.
Издате менице и гаранције	91.582.736	131.982.082	66.564.991	53.664.743
Примљене менице и гаранције	1.233.001	5.684.192	7.304.718	9.972.191
Имовина (у бившим републикама)	5.421.435	5.421.435	5.463.024	5.463.077
Потраживања (из бивших република)	3.861.809	4.096.875	4.867.507	4.584.925
Туђа роба у складишту и остала средства других лица	3.910.925	3.436.067	4.035.255	4.742.005
Средства за затварање поља у Анголи	518.705	591.248	557.851	257.345
УКУПНО	106.528.611	151.211.899	88.793.346	78.684.286

2.4. Друге битне чињенице

2.4.1. Друге битне чињенице које могу бити од значаја за одлучивање инвеститора о пословању, активностима и финансијском положају издаваоца

Гаспром њефт је у складу са Уговором о продаји и куповини акција НИС а.д. Нови Сад дана 31. јануара 2011. године објавио Понуду за преузимање акција НИС а.д. Нови Сад од мањинских акционара, односно 31.180.256 комада обичних акција што укупно чини 19,12% од укупног



броја обичних акција. Понуда је трајала 45 дана, односно до 16.03.2011. године и преузето је 8.405.087 комада обичних акција, односно 5,15% од укупног броја обичних акција по цени од 506,48 динара по акцији, што је противвредност од 4,80996 ЕУР по акцији на дан 13.01.2011. године. Након окончања понуде Гаспром њефт поседује 91.565.887 комада обичних акција, односно 56,15% акцијског капитала НИС а.д. Нови Сад, мањински акционари поседују 22.775.169 комада обичних акција, односно 13,97% акцијског капитала НИС а.д. Нови Сад, а број акција у власништву Републике Србије је остао непромењен.

У складу са Уговором о продаји и куповини акција НИС а.д. Нови Сад, Гаспром њефт има обавезу да обезбеди НИС а.д. Нови Сад износ од 500.000.000 ЕУР путем зајмова за посебну намену у циљу спровођења програма реконструкције и модернизације технолошког комплекса НИС а.д. Нови Сад, и то под следећим условима:

- Обавеза да се обезбеди 500.000.000 ЕУР као основни износ кредита ће се у потпуности обавити у току периода од дана окончања трансфера и 31.12.2012. године;
- Камата која доспева на главницу кредита датих НИС а.д. Нови Сад че доспевати квартално и за сваки квартал износиће дванаестомесечни ЕУР ЛИБОР + 2% (неће се примењивати било какви други трошкови или провизије);
- Кредит ће бити на 14 година од дана прве исплате;
- Период почека отплате ће бити 31. децембар 2012. године или по окончању стварног извршења обавеза Гаспром њефт, који год да наступи касније;
- Неће бити колатералног јемства.

Израђен је Извештај из области одрживог развоја за 2010. годину према стандардима и квалитету у корпоративном извештавању, прописаним од стране међународне организације Global Reporting Initiative и AccountAbility, а преглед извештаја обавила је независна ревизорска кућа KPMG.

У јулу 2011. године основана су представништва у Румунији и Бугарској.

У септембру 2011. године основана су зависна друштва:

- НИС ПЕТРОЛ ЕООД, Софија, Бугарска (учешће у капиталу 100%)
- NIS PETROL S.R.L., Букурешт, Румунија (учешће у капиталу 100%)
- NIS PETROL d.o.o., Лакташи, Босна и Херцеговина (учешће у капиталу 100%)

док је 3. октобра 2011. године окончан поступак регистрације зависног друштва Rannon Naftagas Kft, Будимпешта, Мађарска (учешће у капиталу 100%).

3. РАЗВОЈНА ПОЛИТИКА ИЗДАВАОЦА

3.1. Планиране развојне активности издаваоца

3.1.1. Планирано повећање капитала

3.1.1.1. Наводе се планови у вези са повећањем капитала издаваоца, начин тог повећања и планирано време за то повећање

/

3.1.2. Планирано повећање пословних активности

3.1.2.1. Увођење нових врста делатности, повећање обима пословања у оквиру постојећих делатности

Стратешки циљ Нафтне индустрије Србије је да постане најефикаснија брзо растућа компанија у области производње енергената, нафте, гаса, нафтних деривата и петрохемијских производа у балканском региону, задржи лидерску позицију на тржишту Србије и уђе међу три топ компаније у Југоисточној Европи. Одговорно коришћење природних ресурса и савремених технологија обезбедиће ресурсе за даљи напредак. Дугорочни правци развоја су да НИС постане:

- **Вертикално интегрисана нафтна компанија**
 - Развој вертикално интегрисаног, избалансiranог ланца вредности
 - Фокус на додатој вредности сваког од основних сегмената
 - Раст обима и интензиван развој постојећих праваца бизниса у иностранству
 - Развој партнерства и дугорочне сарадње са добављачима и потрошачима
 - Развој регионалне продајне мреже
 - Заједнички развој логистичке инфраструктуре
 - Потенцијални развој снабдевања пловних објеката («бункерисање»), нафтних



складишта и аеросервиса

- **Енергетска компанија**

- Хоризонтална интеграција активе за производњу енергије у постојећим сегментима бизниса
- Развој производње гаса и снабдевања гасом
- Реализација пројеката коришћења обновљивих и алтернативних извора енергије
- Проширење удела на енергетском тржишту Србије и ЕУ као енергетске компаније
- Фокус на иновацијама и комплексним пројектима развоја у енергетици
- Раст учешћа у енергетици како у Србији, тако и у иностранству

- **Развој синергија у суседним областима**

- Развој производње базних угља
- Развој дугорочне сарадње са Петрохемијом

НИС је дефинисао основне задатке и правце развоја компаније према три хоризонта постављених циљева за период 2011-2013-2020:

- Краткорочна перспектива за текућу 2011: вертикално интегрисана компанија
- Средњорочна перспектива до 2013: растући играч на балканском тржишту
- Дугорочна перспектива до 2020: лидер по ефикасности на Балкану

Стратегија развоја НИС-а обухвата реализацију програма „5 петица” који подразумева да:

1. **НИС производи 5 милиона тона нафте и гаса!**
 - Коефицијент искоришћености ресурса најмање 10
 - Кључни играч у Панонском басену
 - Широки портфолио актива ван граница Србије
 - Најјача научно-технолошка база у разради конвенционалних и неконвенционалних ресурса
 - Продаја гаса крајњем кориснику
2. **НИС прерађује 5 милиона тона сирове нафте!**
 - Једна од пет најефикаснијих рафинерија Југоисточне Европе
 - Мање од два одсто тешких остатака прераде
 - Производња базних и индустријских угља
 - Тесна интеграција с петрохемијом
 - Модернизација и оптимизација инфраструктуре за испоруку сировина и произуката
3. **НИС продаје 5 милиона тона нафтних деривата!**
 - Лидер у Србији и околним земљама по квалитету услуге и горива
 - 800-1000 бензинских станица масовног и премијум брэнда у Србији и Европи. Неспорни лидер српског тржишта по обиму продаје
 - Једна од три највеће вертикално интегрисане компаније у региону по обиму малопродаје
 - Један од лидера региона у производњи угља и керозина, бункерисању и петрохемији
 - Пионир у коришћењу нових технологија и производњи деривата
4. **НИС има Евро-5 стандард процеса и резултата!**
 - Производи и услуге европског стандарда
 - Лидер у региону у области међународних стандарда HSE
 - Увођење најбоље европске праксе управљања јавним компанијама
 - Култура високих достигнућа и најбољи послодавац у региону
 - Међународни стандарди корпоративног социјалног извештавања



5. Висока вредност акција НИС-а!

- Лидер по економској ефикасности у Источној Европи
- Бруто добит која омогућава највећи приход акционара на уложени капитал
- Јавна компанија с најбољим корпоративним управљањем
- Уравнотежена вертикално интегрисана нафтна компанија која развија пословање у области енергетике и петрохемије
- Ширење географске територије пословања - конкурентни учесник на европском енергетском тржишту

Реализација стратегије НИС-а омогућиће компанији да у току три године, преброди заостајање за конкуренцијом по кључним показатељима ефикасности и повећање ЕБИТДА на 58,5 милијарди динара у 2013. години. Такође, реализација стратегије у периоду од 2011. до 2013. предвиђа инвестиције у кључне правце бизниса у висини од 90 милијарди динара.

НИС а.д. Нови Сад планира да постане вертикално интегрисана компанија са најбржим развојем на Балкану у области производње нафте и гаса и производње и продаје нафтних деривата. Улагањем у развој и унапређење делатности обезбедиће се дугорочан развој и раст пословне активности регионалних размера. До 2014. године НИС а.д. Нови Сад треба да постигне раст вредности, повећа своју ефикасност и финансијску стабилност, смањи износ дуга у поређењу са оперативним приходом до нивоа најбољих узора европске праксе.

По сегментима пословања, НИС а.д. Нови Сад планира да до 2014. године постигне:

у Блоку Сервиси (OFS):

- структурну трансформацију и формирање контролисаних друштава;
- повећање степена коришћења капацитета;
- повећање ефикасности и квалитета услуга;
- осавремењавање опреме;
- стратешко партнерство са добро котираним компанијама.

у Блоку Истраживању и производњи (UPS):

- 40% повећање обима експлоатације и 20% увећа обим резерви нафте и гаса;
- најниже трошкове производње у региону и висок ниво продуктивности рада;
- примену савремене технологије и методе за производњу нафте и гаса;
- доминантну улогу производње нафте и гаса и ширење делатности у концесијама на бар 30% укупне производње;
- повећање инвестиционе ефикасности и ресурсне базе.

у Блоку Прерада (REF):

- реализација програма реконструкције и модернизације рафинерија и на тај начин повећање обима прераде за преко 50%;
- смањење техничких губитака и сопствене потрошње;
- увећање марже прераде;
- побољшање квалитета производа (већи проценат белих деривата, већи ниво прераде);
- оперативна унапређења.

у Блоку Промет (PRO):

- развој мреже БС у складу са капиталном градњом и регионалним развојем и повећање обима малопродаје моторних горива;
- повећање удела у промету деривата, као и постизање стабилног и значајног учешћа на тржишту Републике Србије;



- развијање премијалне продаје;
- диверзификацију понуде и увећање прихода од допунског асортимана;
- економска ефикасност и развој конкурентских предности уз суштинско побољшање система организације продаје;
- развој јаког бренда(ова);
- повећање обима извоза;
- ширење циљних тржишта – Република Србија и Балкан.

Укупан обим капиталних улагања, у периоду од 2011. до 2013. године, предвиђен стратегијом до 2014. године износиће 90 милијарди РСД. Готово половина ове суме биће утрошена на реализацију пројекта модернизације прерађивачких капацитета, као и на еколошке пројекте.

Реализација стратегије НИС а.д. Нови Сад захтева наставак развоја могућности за повећање извоза, пошто су будући капацитети прераде НИС а.д. Нови Сад већи од потражње на српском тржишту.

3.1.3. Планирана улагања

3.1.3.1. Планирана капитална улагања као и очекивани ефекти у непокретну имовину и у друга правна лица, планирани износ средстава за те инвестиције и начин финансирања тих инвестиција

У 2010. години на Инвестиционом комитету који је одржан 08.11.2010. године усвојен је средњорочни инвестициони план (СИП) за период од 2011. до 2013. године.

Планом су утврђени основни циљеви улагања (по областима):

ЕКОЛОГИЈА

- смањење емисије чврстих честица у атмосферу
- изградња постројења за регенерацију истрошене сумпорне киселине
- реконструкција пристаништа у Рафинерији нафте Панчево
- реконструкција аутопунилишта
- решавање историјског загађења

ПРОИЗВОДЊА

- геолошка истраживања у циљу проналажења нових открића налазишта нафте и гаса
- активирање бушотина које су привремено ван производње
- бушење нових експлоатационих бушотина

ПРЕРАДА

- изградња новог постројења за производњу водоника
- изградња комплекса МНС/ДНТ са пратећим постројењима

ПРОМЕТ

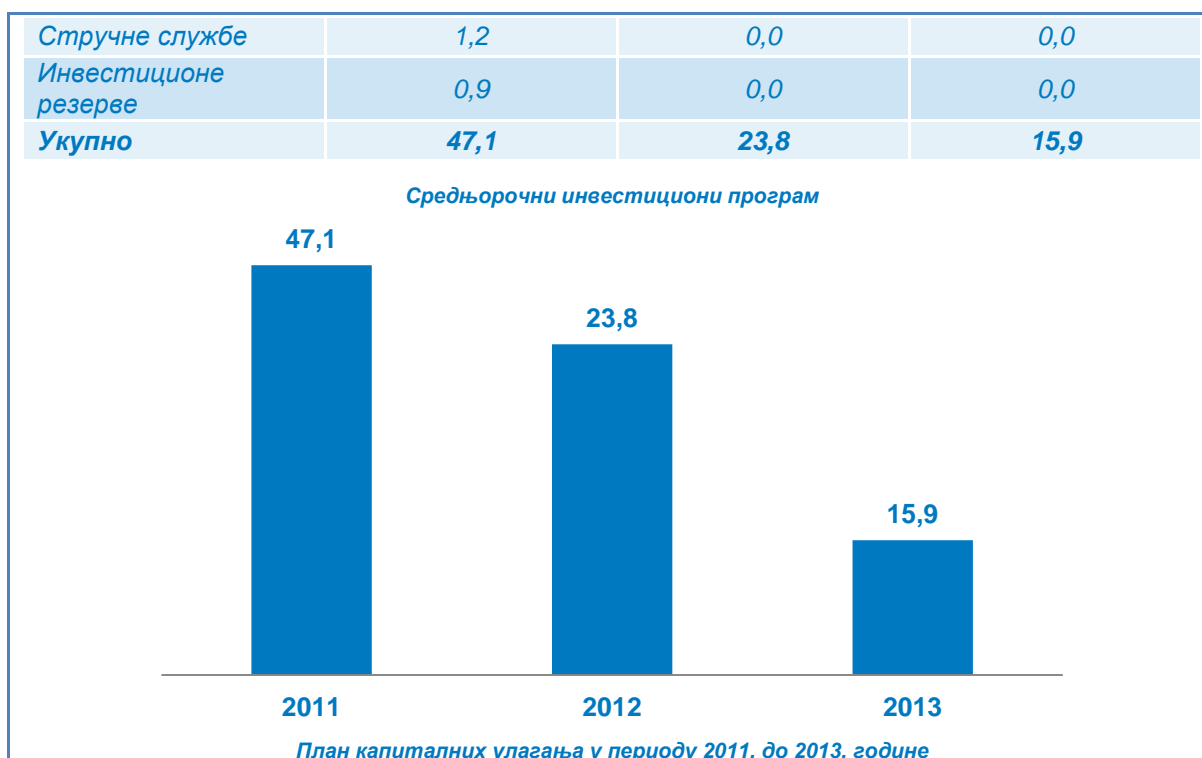
- изградња нових бензинских станица на стратешким локацијама
- реконструкција постојећих бензинских станица
- уградња ТНГ на бензинским станицама.

План улагања у периоду од 2011. до 2013. године

млрд РСД

СРЕДЊОРОЧНИ ИНВЕСТИЦИОНИ ПРОГРАМ

Пројекти	2011	2012	2013
МНС + Н ₂	30,6	9,5	0,0
Екологија	3,6	0,5	0,5
Прерада	1,5	1,4	0,7
Промет	3,8	4,7	3,9
Блок производње нафте и гаса	5,1	7,4	10,5
Нафтни сервиси	0,4	0,3	0,3



3.1.4. Пословни трендови

3.1.4.1. Очекивања издаваоца у погледу развоја пословања, тренд кретања цена услуга које нуди и/или роба које продаје

У склопу улагања у експлоатацију нафте и гаса, а у циљу повећања обима производње и коефицијента искоришћења нафтних и гасних лежишта НИС а.д. Нови Сад је у Србији, покренуо је бушење пет нових бушотина на лежишту «Кикинда Варош». Укупна вредност овог пројекта се процењује више од пет милиона EUR. Током следећих 15 година на лежишту «Кикиндска Варош» је планирана производња око 260 хиљада тона нафте и 34 милиона кубних метара природног гаса.

2009. године започета је изградња комплекса постројења МНС/DHT (постројења за повећање производње светлих нафтних производа и смањење садржаја сумпора) које ће омогућити да сва количина произведених моторних горива буде у складу са европским стандардима квалитета. Завршетак се планира за последњи квартал 2012. године. Комплекс ће обухватити пет нових производних постројења. Осим тога у оквиру изградње комплекса биће реконструисано, модернизовано и изграђено још 19 објеката индустријске инфраструктуре, неопходне за рад нових постројења.

Циљеви пројекта су обезбеђење конкурентности НИС а.д. Нови Сад у условима либерализованог српског тржишта нафтних деривата и максимално поштовање домаћих и европских еколошких стандарда.

Увођење новог начина снабдевања рафинеријских постројења енергијом ће омогућити смањење цене нафтних деривата (биће смањена потрошња електричне енергије), као и позитивни еколошки ефекат у раду рафинерије, јер ће кроз изградњу додатних уређаја за чишћење, омогућити значајно смањење загађења ваздуха у Панчеву и околини. Поред свега овога, пројектом је предвиђено стварање система за индустријски отпад, чији ће рад омогућити да се загађење ваздуха, подземних и надземних вода и тла сведе на минимум.

Пословни трендови:

- растућа производња и ниска цена коштања производње деривата нафте,
- повећања ефикасности у области производње нафте, прераде и промета нафтних деривата на Балкану.



3.1.5. Положај друштва у грани

3.1.5.1. Процена коју даје издавалац у погледу свог положаја у оквиру гране којој припада

НИС а.д. Нови Сад је највећа нафтна компанија Југоисточне Европе и једина компанија у Србији која има интегрисани и избалансирани систем експлоатације, прераде и продаје нафте и нафтних деривата, као и експлоатације природног гаса и која игра значајну улогу у одржавању енергетске безбедности и стабилности државе.

4. ПОДАЦИ О ЧЛАНОВИМА УПРАВЕ И НАДЗОРНОГ ОДБОРА

4.1. Чланови управе и Надзорног одбора

4.1.1. Наводи се:

- име Генералног директора:

Кирил Кравченко

- име и положај члана Управног одбора

Име члана Управног одбора	Положај члана Управног одбора
Вадим Јаковљев	Председник
Кирил Кравченко	Члан
Александар Крилов	Члан
Владислав Баришњиков	Члан
Анатолиј Чернер	Члан
Игор Антонов	Члан
Слободан Милосављевић	Члан
Никола Мартиновић	Члан
Даница Драшковић	Независни члан
Станислав Шекшиња	Независни члан

- име и положај члана Надзорног одбора

Име члана Надзорног одбора	Положај члана Надзорног одбора
Миливоје Цветановић	Председник
Божо Станишић	Члан
Максим Шахов	Члан

4.2. Накнаде и друга давања издаваоца

4.2.1. Накнаде исплаћене члановима управе (дају се подаци за претходне три године појединачно, у нето износу, за Генералног директора и чланове Управног одбора):

- укупан износ плата и других накнада чланова управе

У РСД

	2008. година	2009. година	2010. година	01.01.-30.09.2011.
Генерални директор	11.110.030,41	3.505.139,56	11.179.883,56	10.358.892,46
Управни одбор	34.944.057,77	14.415.357,96	9.955.684,15	11.966.737,38

- укупан износ кредита или зајма одобреног члановима управе

У РСД

	2008. година	2009. година	2010. година	01.01.-30.09.2011.
Генерални директор	68.130,00	-	-	-
Управни одбор	339.621,00	-	-	-



- укупан износ осталих давања учињених члановима управе

У РСД

2008. година	2009. година	2010. година	01.01.-30.09.2011.
-	-	-	-

4.2.2. Накнаде исплаћене члановима Надзорног одбора (Дају се подаци за претходне три године појединачно, у нето износу):

- укупан износ накнаде члановима Надзорног одбора:

У РСД

2008. година	2009. година	2010. година	01.01.-30.09.2011.
-	1.121.900,00	7.403.110,40	5.506.943,60

- укупан износ осталих давања учињених члановима Надзорног одбора

У РСД

2008. година	2009. година	2010. година	01.01.-30.09.2011.
-	-	-	-

4.2.3. Посебна права и користи које остварују чланови управе и Надзорног одбора Наводе се и друга новчана примања, друге користи или друга права која чланови управе и Надзорног одбора остварују код издаваоца:

/

4.2.4. Пословне трансакције између издаваоца и чланова управе и Надзорног одбора Наводе се пословне трансакције значајнијег обима закључене између издаваоца и чланова управе и Надзорног одбора, или издаваоца и лица повезаних са члановима управе и Надзорног одбора у последњој години

/

4.3. Учешће управе и запослених у основном капиталу издаваоца

4.3.1. Наводи се:

- учешће чланова управе и Надзорног одбора у основном капиталу

Име и презиме	Положај члана УО/НО	Број акција	% учешћа
Никола Мартиновић	Члан Управног одбора	224	0,0001
Божо Станишић	Члан Надзорног одбора	149	0,0001

- учешће осталих запослених код издаваоца у основном капиталу издаваоца

У складу са Одлуком Владе Републике Србије о преносу акција без накнаде грађанима – носиоцима права и запосленима и бившим запосленима Нафтна индустрија Србије а.д. Нови Сад, право на пренос акција без накнаде стекло је 21.737 запослених и бивших запослених у НИС а.д. Нови Сад, којима је пренето 7.076.821 акција што чини 4,34% од основног капитала.

- политика издаваоца према учешћу запослених у основном капиталу издаваоца

Имају иста права по основу власништва над акцијама као и остали акционари.



5. ОДГОВОРНА ЛИЦА

5.1. Име и презиме одговорног лица за садржај овог проспекта

*Сергеј Фоминих, Заменик генералног директора,
Директор Функције за правна и корпоративна питања*

*Алексеј Урусов, Заменик генералног директора,
Директор Функције за финансије, економику, планирање и рачуноводство*

5.2. Лице одговорно за садржину проспекта потписује следећу изјаву:
„Изјављујем да проспект садржи, истините, тачне, потпуне и све битне податке о издаваоцу и хартији од вредности који су од значаја за одлучивање улагача“.

У Новом Саду, 12.12.2011. године

Кирил Кравченко, Генерални директор

Проспект потписује и оверава лице одговорно за заступање издаваоца.
Додатно проспект могу потписати и лица која су учествовала у изради проспекта.

6. РЕШЕЊЕ КОМИСИЈЕ

6.1. Број и датум решења комисије о одобрењу проспекта за издавање акција